

ACUSE DE REPORTE DE AVANCE DE INDICADOR EN EL SIIPED

Folio: 47693

Organo Superior: Organismos Descentralizados

Unidad Presupuestal: UNIVERSIDAD TECNOLÓGICA DE TULANCINGO

Ejercicio Fiscal: 2018

Matriz: 550 - Educación Superior

Nivel: ACTIVIDAD

Componente: UNIVERSIDAD TECNOLÓGICA DE TULANCINGO. SERVICIO DE EXTENSIÓN Y VINCULACIÓN PROPORCIONADO.

Actividad: UNIVERSIDAD TECNOLÓGICA DE TULANCINGO. SERVICIO DE EXTENSIÓN Y VINCULACIÓN PROPORCIONADO.

Nombre del indicador: PORCENTAJE DE INGRESO CAPTADO

Frecuencia de medición: Trimestral

Valor Programado: 17.0000

Valor Alcanzado: 17.0000

Igual a cero / =0

Porcentaje Alcanzado: 100.00 %

Semáforo: 

Verde

Amarillo

Rojo

Rango del Semáforo: 99999.0000 - 85.1000

85.0000 - 65.1000

65.0000 - 0.0000

Periodo: 3

Meta Anual: 85

Unidad de Medida: ESTUDIANTES

Tipo de Medición: META PARCIAL

Observaciones:

Fecha: 01/10/2018

Hora: 10:31:07 a.m.

ACUSE DE REPORTE DE AVANCE DE INDICADOR EN EL SIIPED

Folio: 47696

Organo Superior: Organismos Descentralizados

Unidad Presupuestal: UNIVERSIDAD TECNOLÓGICA DE TULANCINGO

Ejercicio Fiscal: 2018

Matriz: 550 - Educación Superior

Nivel: ACTIVIDAD

Componente: UNIVERSIDAD TECNOLÓGICA DE TULANCINGO. PROGRAMAS EDUCATIVOS DE CALIDAD

Actividad: UNIVERSIDAD TECNOLÓGICA DE TULANCINGO. PROGRAMAS EDUCATIVOS DE CALIDAD BRINDADOS

Nombre del indicador: COSTO PROMEDIO POR ESTUDIANTE

Frecuencia de medición: Trimestral

Valor Programado: 3.0000

Valor Alcanzado: 3.0000

Igual a cero / =0

Porcentaje Alcanzado: 100.00 %

Semáforo: 

Verde

Amarillo

Rojo

Rango del Semáforo: 99999.0000 - 85.1000

85.0000 - 65.1000

65.0000 - 0.0000

Periodo: 3

Meta Anual: 9

Unidad de Medida: PROGRAMA ACADÉMICO

Tipo de Medición: META PARCIAL

Observaciones:

Fecha: 01/10/2018

Hora: 10:50:33 a.m.

ACUSE DE REPORTE DE AVANCE DE INDICADOR EN EL SIIPED

Folio: 47653

Organo Superior: Organismos Descentralizados

Unidad Presupuestal: UNIVERSIDAD TECNOLÓGICA DE TULANCINGO

Ejercicio Fiscal: 2018

Matriz: 550 - Educación Superior

Nivel: ACTIVIDAD

Componente: UNIVERSIDAD TECNOLÓGICA DE TULANCINGO. GESTIÓN ADMINISTRATIVA EJECUTADA

Actividad: UNIVERSIDAD TECNOLÓGICA DE TULANCINGO. GESTIÓN ADMINISTRATIVA EJECUTADA

Nombre del indicador: TASA DE CRECIMIENTO DEL RECURSO AUTORIZADO POR FUENTE DE FINANCIAMIENTO EN EL EJERCICIO FISCAL ACTUAL

Frecuencia de medición: Trimestral

Valor Programado: 2600.0000

Valor Alcanzado: 2600.0000

Igual a cero / =0

Porcentaje Alcanzado: 100.00 %

Semáforo: 

Verde

Amarillo

Rojo

Rango del Semáforo: 99999.0000 - 85.1000

85.0000 - 65.1000

65.0000 - 0.0000

Periodo: 3

Meta Anual: 2600

Unidad de Medida: ESTUDIANTES

Tipo de Medición: META PARCIAL

Observaciones:

Fecha: 01/10/2018

Hora: 11:48:56 a.m.

ACUSE DE REPORTE DE AVANCE DE INDICADOR EN EL SIIPED

Folio: 47657

Organo Superior: Organismos Descentralizados

Unidad Presupuestal: UNIVERSIDAD TECNOLÓGICA DE TULANCINGO

Ejercicio Fiscal: 2018

Matriz: 550 - Educación Superior

Nivel: ACTIVIDAD

Componente: UNIVERSIDAD TECNOLÓGICA DE TULANCINGO. PROGRAMAS EDUCATIVOS DE CALIDAD

Actividad: UNIVERSIDAD TECNOLÓGICA DE TULANCINGO. PROGRAMAS EDUCATIVOS DE CALIDAD BRINDADOS.

Nombre del indicador: COSTO PROMEDIO POR ESTUDIANTE

Frecuencia de medición: Trimestral

Valor Programado: 2600.0000

Valor Alcanzado: 2600.0000

Igual a cero / =0

Porcentaje Alcanzado: 100.00 %

Semáforo: 

Verde

Amarillo

Rojo

Rango del Semáforo: 99999.0000 - 85.1000

85.0000 - 65.1000

65.0000 - 0.0000

Periodo: 3

Meta Anual: 2600

Unidad de Medida: ESTUDIANTES

Tipo de Medición: META PARCIAL

Observaciones:

Fecha: 01/10/2018

Hora: 10:51:57 a.m.

ACUSE DE REPORTE DE AVANCE DE INDICADOR EN EL SIIPPED

Folio: 47647

Organo Superior: Organismos Descentralizados

Unidad Presupuestal: UNIVERSIDAD TECNOLÓGICA DE TULANCINGO

Ejercicio Fiscal: 2018

Matriz: 550 - Educación Superior

Nivel: ACTIVIDAD

Componente: UNIVERSIDAD TECNOLÓGICA DE TULANCINGO. BECAS OTORGADAS

Actividad: UNIVERSIDAD TECNOLÓGICA DE TULANCINGO. BECAS OTORGADAS

Nombre del indicador: LOS ESTUDIANTES CUMPLEN CON LOS REQUISITOS QUE ESTABLECEN LAS CONVOCATORIAS

Frecuencia de medición: Trimestral

Valor Programado: 185.0000

Valor Alcanzado: 185.0000

Igual a cero / =0

Porcentaje Alcanzado: 100.00 %

Semáforo: 

Verde

Amarillo

Rojo

Rango del Semáforo: 99999.0000 - 85.1000

85.0000 - 65.1000

65.0000 - 0.0000

Periodo: 3

Meta Anual: 485

Unidad de Medida: ESTUDIANTES

Tipo de Medición: META PARCIAL

Observaciones:

Fecha: 01/10/2018

Hora: 10:25:00 a.m.

ACUSE DE REPORTE DE AVANCE DE INDICADOR EN EL SIIPED

Folio: 47678

Organo Superior: Organismos Descentralizados

Unidad Presupuestal: UNIVERSIDAD TECNOLÓGICA DE TULANCINGO

Ejercicio Fiscal: 2018

Matriz: 550 - Educación Superior

Nivel: ACTIVIDAD

Componente: UNIVERSIDAD TECNOLÓGICA DE TULANCINGO. SERVICIO DE EXTENSIÓN Y VINCULACIÓN PROPORCIONADO.

Actividad: UNIVERSIDAD TECNOLÓGICA DE TULANCINGO. SERVICIO DE EXTENSIÓN Y VINCULACIÓN PROPORCIONADO.

Nombre del indicador: PORCENTAJE DE INGRESO CAPTADO

Frecuencia de medición: Trimestral

Valor Programado: 12.0000

Valor Alcanzado: 12.0000

Igual a cero / =0

Porcentaje Alcanzado: 100.00 %

Semáforo: 

Verde

Amarillo

Rojo

Rango del Semáforo: 99999.0000 - 85.1000

85.0000 - 65.1000

65.0000 - 0.0000

Periodo: 3

Meta Anual: 36

Unidad de Medida: CONVENIOS

Tipo de Medición: META PARCIAL

Observaciones:

Fecha: 01/10/2018

Hora: 10:28:23 a.m.

ACUSE DE REPORTE DE AVANCE DE INDICADOR EN EL SIIPED

Folio: 47657

Organo Superior: Organismos Descentralizados

Unidad Presupuestal: UNIVERSIDAD TECNOLÓGICA DE TULANCINGO

Ejercicio Fiscal: 2018

Matriz: 550 - Educación Superior

Nivel: ACTIVIDAD

Componente: UNIVERSIDAD TECNOLÓGICA DE TULANCINGO. PROGRAMAS EDUCATIVOS DE CALIDAD

Actividad: UNIVERSIDAD TECNOLÓGICA DE TULANCINGO. PROGRAMAS EDUCATIVOS DE CALIDAD BRINDADOS.

Nombre del indicador: COSTO PROMEDIO POR ESTUDIANTE

Frecuencia de medición: Trimestral

Valor Programado: 2600.0000

Valor Alcanzado: 2600.0000

Igual a cero / =0

Porcentaje Alcanzado: 100.00 %

Semáforo: 

Verde

Amarillo

Rojo

Rango del Semáforo: 99999.0000 - 85.1000

85.0000 - 65.1000

65.0000 - 0.0000

Periodo: 3

Meta Anual: 2600

Unidad de Medida: ESTUDIANTES

Tipo de Medición: META PARCIAL

Observaciones:

Fecha: 01/10/2018

Hora: 10:51:57 a.m.

ACUSE DE REPORTE DE AVANCE DE INDICADOR EN EL SIIPPED

Folio: 47688

Organo Superior: Organismos Descentralizados

Unidad Presupuestal: UNIVERSIDAD TECNOLÓGICA DE TULANCINGO

Ejercicio Fiscal: 2018

Matriz: 550 - Educación Superior

Nivel: ACTIVIDAD

Componente: UNIVERSIDAD TECNOLÓGICA DE TULANCINGO. SERVICIO DE EXTENSIÓN Y VINCULACIÓN PROPORCIONADO.

Actividad: UNIVERSIDAD TECNOLÓGICA DE TULANCINGO. SERVICIO DE EXTENSIÓN Y VINCULACIÓN PROPORCIONADO.

Nombre del indicador: PORCENTAJE DE INGRESO CAPTADO

Frecuencia de medición: Trimestral

Valor Programado: 55.0000

Valor Alcanzado: 55.0000

Igual a cero / =0

Porcentaje Alcanzado: 100.00 %

Semáforo: 

Verde

Amarillo

Rojo

Rango del Semáforo: 99999.0000 - 85.1000

85.0000 - 65.1000

65.0000 - 0.0000

Periodo: 3

Meta Anual: 250

Unidad de Medida: PRESENTACIONES

Tipo de Medición: META PARCIAL

Observaciones:

Fecha: 01/10/2018

Hora: 10:29:13 a.m.



ACUSE DE REPORTE DE AVANCE DE INDICADOR EN EL SIIPPED

Folio: 47687

Organo Superior: Organismos Descentralizados

Unidad Presupuestal: UNIVERSIDAD TECNOLÓGICA DE TULANCINGO

Ejercicio Fiscal: 2018

Matriz: 550 - Educación Superior

Nivel: ACTIVIDAD

Componente: UNIVERSIDAD TECNOLÓGICA DE TULANCINGO. SERVICIO DE EXTENSIÓN Y VINCULACIÓN PROPORCIONADO.

Actividad: UNIVERSIDAD TECNOLÓGICA DE TULANCINGO. SERVICIO DE EXTENSIÓN Y VINCULACIÓN PROPORCIONADO.

Nombre del indicador: PORCENTAJE DE INGRESO CAPTADO

Frecuencia de medición: Trimestral

Valor Programado: 3.0000

Valor Alcanzado: 3.0000

Igual a cero / =0

Porcentaje Alcanzado: 100.00 %

Semáforo: 

Verde

Amarillo

Rojo

Rango del Semáforo: 99999.0000 - 85.1000

85.0000 - 65.1000

65.0000 - 0.0000

Periodo: 3

Meta Anual: 15

Unidad de Medida: CURSOS

Tipo de Medición: META PARCIAL

Observaciones:

Fecha: 01/10/2018

Hora: 10:27:27 a.m.

ACUSE DE REPORTE DE AVANCE DE INDICADOR EN EL SIIPED

Folio: 47654

Organo Superior: Organismos Descentralizados

Unidad Presupuestal: UNIVERSIDAD TECNOLÓGICA DE TULANCINGO

Ejercicio Fiscal: 2018

Matriz: 550 - Educación Superior

Nivel: ACTIVIDAD

Componente: UNIVERSIDAD TECNOLÓGICA DE TULANCINGO. GESTIÓN ADMINISTRATIVA  
EJECUTADA

Actividad: EVALUACIÓN INSTITUCIÓN MEDIANTE LA RETROALIMENTACIÓN PARA APOYAR EL  
PROCESO DE PLANEACIÓN

Nombre del indicador: PORCENTAJE DE EVALUACIONES DE GESTIÓN INSTITUCIONAL REALIZADA

Frecuencia de medición: Trimestral

Valor Programado: 3.0000

Valor Alcanzado: 3.0000

Igual a cero / =0

Porcentaje Alcanzado: 100.00 %

Semáforo: 

Verde

Amarillo

Rojo

Rango del Semáforo: 99999.0000 - 85.1000

85.0000 - 65.1000

65.0000 - 0.0000

Periodo: 3

Meta Anual: 12

Unidad de Medida: ESTUDIANTES

Tipo de Medición: META PARCIAL

Observaciones:

Fecha: 01/10/2018

Hora: 11:47:47 a.m.

ACUSE DE REPORTE DE AVANCE DE INDICADOR EN EL SIIPPED

Folio: 47667

Organo Superior: Organismos Descentralizados

Unidad Presupuestal: UNIVERSIDAD TECNOLÓGICA DE TULANCINGO

Ejercicio Fiscal: 2018

Matriz: 550 - Educación Superior

Nivel: ACTIVIDAD

Componente: UNIVERSIDAD TECNOLÓGICA DE TULANCINGO. INVESTIGACIÓN CIENTÍFICA, TECNOLÓGICA Y EDUCATIVA REALIZADA.

Actividad: IUNIVERSIDAD TECNOLÓGICA DE TULANCINGO. INVESTIGACIÓN CIENTÍFICA, TECNOLÓGICA Y EDUCATIVA REALIZADA.

Nombre del indicador: PORCENTAJE DE RECURSO EJERCIDO EN INVESTIGACIÓN CIENTÍFICA, TECNOLÓGICA Y EDUCATIVA

Frecuencia de medición: Trimestral

Valor Programado: 3.0000

Valor Alcanzado: 3.0000

Igual a cero / =0

Porcentaje Alcanzado: 100.00 %

Semáforo: 

Verde

Amarillo

Rojo

Rango del Semáforo: 99999.0000 - 85.1000

85.0000 - 65.1000

65.0000 - 0.0000

Periodo: 3

Meta Anual: 6

Unidad de Medida: INVESTIGACIÓN

Tipo de Medición: META PARCIAL

Observaciones:

Fecha: 01/10/2018

Hora: 11:00:01 a.m.

ACUSE DE REPORTE DE AVANCE DE INDICADOR EN EL SIIPPED

Folio: 47670

Organo Superior: Organismos Descentralizados

Unidad Presupuestal: UNIVERSIDAD TECNOLÓGICA DE TULANCINGO

Ejercicio Fiscal: 2018

Matriz: 550 - Educación Superior

Nivel: ACTIVIDAD

Componente: UNIVERSIDAD TECNOLÓGICA DE TULANCINGO. PLANEACIÓN ESTRATÉGICA,  
EVALUACIÓN Y SISTEMATIZACIÓN ESTABLECIDA

Actividad: UNIVERSIDAD TECNOLÓGICA DE TULANCINGO. PLANEACIÓN ESTRATÉGICA,  
EVALUACIÓN Y SISTEMATIZACIÓN ESTABLECIDA.INSTALACIONES DE LA

Nombre del indicador: EDUCACIÓN SUPERIOR  
PORCENTAJE DE MANTENIMIENTOS REALIZADOS

Frecuencia de medición: Trimestral

Valor Programado: 3.0000

Valor Alcanzado: 3.0000

Igual a cero / =0

Porcentaje Alcanzado: 100.00 %

Semáforo: 

Verde

Amarillo

Rojo

Rango del Semáforo: 99999.0000 - 85.1000

85.0000 - 65.1000

65.0000 - 0.0000

Periodo: 3

Meta Anual: 12

Unidad de Medida: MANTENIMIENTO

Tipo de Medición: META PARCIAL

Observaciones:

Fecha: 01/10/2018

Hora: 11:52:07 a.m.

ACUSE DE REPORTE DE AVANCE DE INDICADOR EN EL SIIPPED

Folio: 47644

Organo Superior: Organismos Descentralizados

Unidad Presupuestal: UNIVERSIDAD TECNOLÓGICA DE TULANCINGO

Ejercicio Fiscal: 2018

Matriz: 550 - Educación Superior

Nivel: ACTIVIDAD

Componente: UNIVERSIDAD TECNOLÓGICA DE TULANCINGO A. MATERIAL DIDÁCTICO ENTREGADO.

Actividad: UNIVERSIDAD TECNOLÓGICA DE TULANCINGO A. MATERIAL DIDÁCTICO ENTREGADO.

Nombre del indicador: PORCENTAJE DE RECURSO EJERCIDO EN ADQUISICIÓN DE MATERIAL DIDÁCTICO

Frecuencia de medición: Trimestral

Valor Programado: 120.0000

Valor Alcanzado: 120.0000

Igual a cero / =0

Porcentaje Alcanzado: 100.00 %

Semáforo: 

Verde

Amarillo

Rojo

Rango del Semáforo: 99999.0000 - 85.1000

85.0000 - 65.1000

65.0000 - 0.0000

Periodo: 3

Meta Anual: 120

Unidad de Medida: LIBROS

Tipo de Medición: META PARCIAL

Observaciones:

Fecha: 01/10/2018

Hora: 10:33:06 a.m.

ACUSE DE REPORTE DE AVANCE DE INDICADOR EN EL SIIPED

Folio: 47684

Organo Superior: Organismos Descentralizados

Unidad Presupuestal: UNIVERSIDAD TECNOLÓGICA DE TULANCINGO

Ejercicio Fiscal: 2018

Matriz: 550 - Educación Superior

Nivel: ACTIVIDAD

Componente: UNIVERSIDAD TECNOLÓGICA DE TULANCINGO. SERVICIO DE EXTENSIÓN Y VINCULACIÓN PROPORCIONADO.

Actividad: UNIVERSIDAD TECNOLÓGICA DE TULANCINGO. SERVICIO DE EXTENSIÓN Y VINCULACIÓN PROPORCIONADO.

Nombre del indicador: PORCENTAJE DE INGRESO CAPTADO

Frecuencia de medición: Trimestral

Valor Programado: 0.0000

Valor Alcanzado:

Igual a cero / =0

Porcentaje Alcanzado: 0.00 %

Semáforo: 

Verde

Amarillo

Rojo

Rango del Semáforo: 99999.0000 - 85.1000

85.0000 - 65.1000

65.0000 - 0.0000

Periodo: 3

Meta Anual: 850

Unidad de Medida: ESTUDIANTES

Tipo de Medición: META PARCIAL

Observaciones: La meta se alcanzó en el segundo trimestre

Fecha: 01/10/2018

Hora: 10:30:06 a.m.

ACUSE DE REPORTE DE AVANCE DE INDICADOR EN EL SIIPED

Folio: 47631

Organo Superior: Organismos Descentralizados

Unidad Presupuestal: UNIVERSIDAD TECNOLÓGICA DE TULANCINGO

Ejercicio Fiscal: 2018

Matriz: 550 - Educación Superior

Nivel: COMPONENTE

Componente: UNIVERSIDAD TECNOLÓGICA DE TULANCINGO. BECAS OTORGADAS

Nombre del indicador: PORCENTAJE DE RECURSO EJERCIDO EN BECAS ESCOLARES

Frecuencia de medición: Trimestral

Valor Programado: 38.0000

Valor Alcanzado: 38.0000

Igual a cero / =0

Porcentaje Alcanzado: 100.00 %

Semáforo: 

Verde

Amarillo

Rojo

Rango del Semáforo: 99999.0000 - 85.1000

85.0000 - 65.1000

65.0000 - 0.0000

Periodo: 3

Meta Anual: 100

Unidad de Medida: PORCENTAJE

Tipo de Medición: META PARCIAL

Observaciones:

Fecha: 01/10/2018

Hora: 10:23:49 a.m.

ACUSE DE REPORTE DE AVANCE DE INDICADOR EN EL SIIPED

Folio: 47736

Organo Superior: Organismos Descentralizados

Unidad Presupuestal: UNIVERSIDAD TECNOLÓGICA DE TULANCINGO

Ejercicio Fiscal: 2018

Matriz: 550 - Educación Superior

Nivel: COMPONENTE

Componente: UNIVERSIDAD TECNOLÓGICA DE TULANCINGO. PROGRAMAS EDUCATIVOS DE CALIDAD

Nombre del indicador: COSTO PROMEDIO POR ESTUDIANTE

Frecuencia de medición: Trimestral

Valor Programado: 2600.0000

Valor Alcanzado: 2600.0000

Igual a cero / =0

Porcentaje Alcanzado: 100.00 %

Semáforo: 

Verde

Amarillo

Rojo

Rango del Semáforo: 99999.0000 - 85.1000

85.0000 - 65.1000

65.0000 - 0.0000

Periodo: 3

Meta Anual: 2600

Unidad de Medida: ESTUDIANTE

Tipo de Medición: META PARCIAL

Observaciones:

Fecha: 01/10/2018

Hora: 10:33:58 a.m.



ACUSE DE REPORTE DE AVANCE DE INDICADOR EN EL SIIPED

Folio: 47731

Organo Superior: Organismos Descentralizados

Unidad Presupuestal: UNIVERSIDAD TECNOLÓGICA DE TULANCINGO

Ejercicio Fiscal: 2018

Matriz: 550 - Educación Superior

Nivel: COMPONENTE

Componente: UNIVERSIDAD TECNOLÓGICA DE TULANCINGO. GESTIÓN ADMINISTRATIVA  
EJECUTADA

Nombre del indicador: TASA DE CRECIMIENTO DEL RECURSO AUTORIZADO POR FUENTE DE  
FINANCIAMIENTO EN EL EJERCICIO FISCAL ACTUAL

Frecuencia de medición: Trimestral

Valor Programado: 25.0000

Valor Alcanzado: 25.0000

Igual a cero / =0

Porcentaje Alcanzado: 100.00 %

Semáforo: 

Verde

Amarillo

Rojo

Rango del Semáforo: 99999.0000 - 85.1000

85.0000 - 65.1000

65.0000 - 0.0000

Periodo: 3

Meta Anual: 100

Unidad de Medida: PORCENTAJE

Tipo de Medición: META PARCIAL

Observaciones:

Fecha: 01/10/2018

Hora: 11:00:51 a.m.

ACUSE DE REPORTE DE AVANCE DE INDICADOR EN EL SIIPED

Folio: 47749

Organo Superior: Organismos Descentralizados

Unidad Presupuestal: UNIVERSIDAD TECNOLÓGICA DE TULANCINGO

Ejercicio Fiscal: 2018

Matriz: 550 - Educación Superior

Nivel: COMPONENTE

Componente: UNIVERSIDAD TECNOLÓGICA DE TULANCINGO. INVESTIGACIÓN CIENTÍFICA,  
TECNOLÓGICA Y EDUCATIVA REALIZADA.

Nombre del indicador: PORCENTAJE DE RECURSO EJERCIDO EN INVESTIGACIÓN CIENTÍFICA,  
TECNOLÓGICA Y EDUCATIVA

Frecuencia de medición: Trimestral

Valor Programado: 3.0000

Valor Alcanzado: 3.0000

Igual a cero / =0

Porcentaje Alcanzado: 100.00 %

Semáforo: 

Verde

Amarillo

Rojo

Rango del Semáforo: 99999.0000 - 85.1000

85.0000 - 65.1000

65.0000 - 0.0000

Periodo: 3

Meta Anual: 6

Unidad de Medida: INVESTIGACIÓN

Tipo de Medición: META PARCIAL

Observaciones:

Fecha: 01/10/2018

Hora: 10:58:18 a.m.

ACUSE DE REPORTE DE AVANCE DE INDICADOR EN EL SIIPPED

Folio: 47725

Organo Superior: Organismos Descentralizados

Unidad Presupuestal: UNIVERSIDAD TECNOLÓGICA DE TULANCINGO

Ejercicio Fiscal: 2018

Matriz: 550 - Educación Superior

Nivel: COMPONENTE

Componente: UNIVERSIDAD TECNOLÓGICA DE TULANCINGO A. MATERIAL DIDÁCTICO ENTREGADO.

Nombre del indicador: PORCENTAJE DE RECURSO EJERCIDO EN ADQUISICIÓN DE MATERIAL DIDÁCTICO

Frecuencia de medición: Trimestral

Valor Programado: 120.0000

Valor Alcanzado: 120.0000

Igual a cero / =0

Porcentaje Alcanzado: 100.00 %

Semáforo: 

Verde

Amarillo

Rojo

Rango del Semáforo: 99999.0000 - 85.1000

85.0000 - 65.1000

65.0000 - 0.0000

Periodo: 3

Meta Anual: 120

Unidad de Medida: MATERIAL DIDACTICO

Tipo de Medición: META PARCIAL

Observaciones:

Fecha: 01/10/2018

Hora: 10:32:15 a.m.

ACUSE DE REPORTE DE AVANCE DE INDICADOR EN EL SIIPPED

Folio: 47754

Organo Superior: Organismos Descentralizados

Unidad Presupuestal: UNIVERSIDAD TECNOLÓGICA DE TULANCINGO

Ejercicio Fiscal: 2018

Matriz: 550 - Educación Superior

Nivel: COMPONENTE

Componente: UNIVERSIDAD TECNOLÓGICA DE TULANCINGO. PLANEACIÓN ESTRATÉGICA,  
EVALUACIÓN Y SISTEMATIZACIÓN ESTABLECIDA

Nombre del indicador: PORCENTAJE DE RECURSO EJERCIDO EN PLANEACIÓN

Frecuencia de medición: Trimestral

Valor Programado: 25.0000

Valor Alcanzado: 25.0000

Igual a cero / =0

Porcentaje Alcanzado: 100.00 %

Semáforo: 

Verde

Amarillo

Rojo

Rango del Semáforo: 99999.0000 - 85.1000

85.0000 - 65.1000

65.0000 - 0.0000

Periodo: 3

Meta Anual: 100

Unidad de Medida: PORCENTAJE

Tipo de Medición: META PARCIAL

Observaciones:

Fecha: 02/10/2018

Hora: 4:03:58 p.m.

ACUSE DE REPORTE DE AVANCE DE INDICADOR EN EL SIIPED

Folio: 47758

Organo Superior: Organismos Descentralizados

Unidad Presupuestal: UNIVERSIDAD TECNOLÓGICA DE TULANCINGO

Ejercicio Fiscal: 2018

Matriz: 550 - Educación Superior

Nivel: COMPONENTE

Componente: UNIVERSIDAD TECNOLÓGICA DE TULANCINGO. SERVICIO DE EXTENSIÓN Y VINCULACIÓN PROPORCIONADO.

Nombre del indicador: PORCENTAJE DE INGRESO CAPTADO

Frecuencia de medición: Trimestral

Valor Programado: 20.0000

Valor Alcanzado: 20.0000

Igual a cero / =0

Porcentaje Alcanzado: 100.00 %

Semáforo: 

Verde

Amarillo

Rojo

Rango del Semáforo: 99999.0000 - 85.1000

85.0000 - 65.1000

65.0000 - 0.0000

Periodo: 3

Meta Anual: 100

Unidad de Medida: PORCENTAJE

Tipo de Medición: META PARCIAL

Observaciones:

Fecha: 01/10/2018

Hora: 10:26:15 a.m.

**Alineación de la Matriz de Indicadores  
para Resultados al Plan Estatal de Desarrollo  
Ejercicio Fiscal 2019**

**DATOS DEL PROGRAMA**

<b>Unidad Responsable</b>	21 - Secretaría de Educación Pública	<b>Unidad Presupuestal</b>	-- Subsecretaría de Educación Media Superior y Superior -- Universidad Politécnica de Tulancingo -- Universidad Politécnica de Pachuca -- Universidad Politécnica de Francisco I. Madero -- Universidad Politécnica de Huejutla - - Universidad Politécnica Metropolitana de Hidalgo -- Universidad Tecnológica de Tula--Tepeji -- Universidad Tecnológica Tulancingo -- Universidad Tecnológica de la Huasteca Hidalguense -- Universidad Tecnológica del Valle del Mezquital -- Universidad Tecnológica de la Sierra Hidalguense -- Universidad Tecnológica de la Zona Metropolitana del Valle de México -- Instituto Tecnológico Superior de Huichapan -- Instituto Tecnológico Superior del Occidente del Estado de Hidalgo -- Instituto Tecnológico Superior del Oriente del Estado de Hidalgo -- Universidad Intercultural del Estado de Hidalgo -- El Colegio del Estado de Hidalgo -- Instituto Hidalguense de Financiamiento a la Educación Superior -- Universidad Tecnológica Minera de Zimapán -- Universidad Tecnológica de Mineral de la Reforma -- Universidad Politécnica de la Energía
<b>Programa Sectorial</b>	11 - Educación Pública	<b>Programa Presupuestario</b>	E-06 - Educación Superior
		<b>Unidad Presupuestal Responsable de la Elaboración de la MIR</b>	04 - Subsecretaría de Educación Media Superior y Superior

**ALINEACIÓN**

**PLAN ESTATAL DE DESARROLLO 2016 - 2022**

<b>Ramo</b>	17 - Educación Pública
<b>Eje Estratégico</b>	20 - Hidalgo humano e igualitario
<b>Objetivo Estratégico</b>	02 - Educación de relevancia y equipada

**CLASIFICACIÓN FUNCIONAL**

<b>Finalidad</b>	02 - Desarrollo Social
<b>Función</b>	05 - Educacion
<b>Subfunción</b>	03 - Educación Superior

**Alineación de la Matriz de Indicadores  
para Resultados al Plan Estatal de Desarrollo  
Ejercicio Fiscal 2019**

Elaboró

Revisó

---

C.P. Liliana Reyes Kanhan

---

Dr. Julio Márquez Rodríguez

Enlace de la Unidad Presupuestal

Rector

**DATOS DEL PROGRAMA PRESUPUESTAL**

<b>Unidad Responsable</b>	21 - Secretaría de Educación Pública	<b>Unidad Presupuestal Responsable de la Elaboración de la MIR</b>	04 - Subsecretaría de Educación Media Superior y Superior
<b>Programa Sectorial</b>	11 - Educación Pública	<b>Programa Presupuestario</b>	E-06 - Educación Superior

**M A T R I Z**

	<b>RESUMEN NARRATIVO</b>	<b>INDICADORES</b>	<b>MEDIOS DE VERIFICACIÓN</b>	<b>SUPUESTOS</b>
<b>FIN</b>	CONTRIBUIR A FORTALECER LA CALIDAD Y PERTINENCIA DE LA EDUCACIÓN SUPERIOR, A FIN DE FAVORECER EL DESARROLLO DEL ESTADO DE HIDALGO MEDIANTE EL OTORGAMIENTO DE SERVICIOS DE EDUCACIÓN SUPERIOR A JÓVENES ENTRE 18 A 25 AÑOS DE EDAD INCLUYENDO POSGRADO.	PORCENTAJE DE COBERTURA DE EDUCACIÓN SUPERIOR	PUBLICACIÓN ESTADÍSTICA EDUCATIVA ANUAL DEL INICIO DE CURSOS 2018-2019. INDICADORES GENERADOS Y UBICADOS POR LA DIRECCIÓN ESTADÍSTICA EDUCATIVA DE LA SECRETARÍA DE EDUCACIÓN PÚBLICA DEL ESTADO DE HIDALGO, DISPONIBLE EN <a href="http://sep.hidalgo.gob.mx/content/estadistica_basica/principal.html">HTTP://SEP.HIDALGO.GOB.MX/CONTENT/ESTADISTICA_BASICA/PRINCIPAL.HTML</a>	LOS ESTUDIANTES DE NUEVO INGRESO Y REINGRESO SE INSCRIBEN EN EDUCACIÓN SUPERIOR.
<b>PROPOSITO</b>	31 MIL 498 ESTUDIANTES EGRESADOS DE EDUCACIÓN MEDIA SUPERIOR SE INSCRIBEN EN INSTITUCIONES DE EDUCACIÓN SUPERIOR EN EL ESTADO DE HIDALGO.	PORCENTAJE DE ABSORCIÓN EN EDUCACIÓN SUPERIOR.	PUBLICACIÓN ESTADÍSTICA EDUCATIVA ANUAL DEL INICIO DEL CICLO ESCOLAR 2018-2019. GENERADA Y UBICADA EN DIRECCIÓN DE ESTADÍSTICA EDUCATIVA DE LA SECRETARÍA DE EDUCACIÓN PÚBLICA DEL ESTADO DE HIDALGO. DISPONIBLE EN <a href="http://sep.hidalgo.gob.mx/content/estadistica_basica/principal.html">HTTP://SEP.HIDALGO.GOB.MX/CONTENT/ESTADISTICA_BASICA/PRINCIPAL.HTML</a>	LOS ESTUDIANTES EGRESADOS DE EDUCACIÓN MEDIA SUPERIOR SE INSCRIBEN AL NIVEL DE EDUCACIÓN SUPERIOR.



COMPONENTE	EDUCACIÓN SUPERIOR DE CALIDAD A ESTUDIANTES OTORGADA.	PORCENTAJE DE EFICIENCIA TERMINAL DE EDUCACIÓN SUPERIOR ALCANZADA.	BASE DE DATOS DE EGRESADOS ANUAL GENERADO POR EL SISTEMA INTEGRAL DE INFORMACIÓN DE LA UNIVERSIDAD TECNOLÓGICA DE TULANCINGO, UBICADO EN EL DEPARTAMENTO DE SERVICIOS ESCOLARES, PERTENECIENTE A LA DIRECCIÓN DE PLANEACIÓN Y EVALUACIÓN DE LA UNIVERSIDAD TECNOLÓGICA DE TULANCINGO.	TODOS LOS ESTUDIANTES INSCRITOS EN EDUCACIÓN SUPERIOR CONCLUYEN SATISFACTORIA Y REGULARMENTE EL PLAN DE ESTUDIOS
ACTIVIDAD	REALIZACIÓN DE SERVICIO SOCIAL POR ESTUDIANTES DE EDUCACIÓN SUPERIOR	PORCENTAJE DE ESTUDIANTES COLOCADOS EN SERVICIO SOCIAL	CARTAS DE PRESENTACIÓN DE SERVICIO SOCIAL A CARGO DEL ÁREA DE PRÁCTICAS Y ESTADÍAS ADSCRITA A LA DIRECCIÓN DE VINCULACIÓN DE LA UNIVERSIDAD TECNOLÓGICA DE TULANCINGO	LAS EMPRESAS, ORGANISMOS E INSTITUCIONES ACEPTAN A PRESTATARIOS DEL SERVICIO SOCIAL DE EDUCACIÓN SUPERIOR
ACTIVIDAD	ACTUALIZACIÓN DE PLANES Y PROGRAMAS DE ESTUDIO DE EDUCACIÓN SUPERIOR	PORCENTAJE DE ADECUACIONES CURRICULARES APROBADAS	OFICIO DE AUTORIZACIÓN Y/O CONVOCATORIA A REUNIÓN DE DISEÑO CURRICULAR PARA EL EJERCICIO 2019 GENERADO Y UBICADO EN LA COORDINACIÓN DE UNIVERSIDADES TECNOLÓGICAS Y POLITÉCNICAS, ENLACE ACADÉMICO DE LA UNIVERSIDAD TECNOLÓGICA DE TULANCINGO	LA NORMATIVIDAD Y LEGISLACIÓN CONTINÚA VIGENTE, PARA LA DETERMINACIÓN DE ADECUACIONES CURRICULARES.
ACTIVIDAD	EVALUACIÓN A ASPIRANTES Y ESTUDIANTES DE EDUCACIÓN SUPERIOR	PORCENTAJE DE ASPIRANTES O ESTUDIANTES QUE APRUEBAN LAS DIFERENTES EVALUACIONES	LISTA CUATRIMESTRAL DE RESULTADOS ASPIRANTES EVALUADOS GENERADO Y UBICADO EN LA DIRECCIÓN DE ENLACE ACADÉMICO DE LA UNIVERSIDAD TECNOLÓGICA DE TULANCINGO	LOS ASPIRANTES Y ESTUDIANTES SE PRESENTAN PARA SER EVALUADOS EN TIEMPO Y FORMA.
ACTIVIDAD	PARTICIPACIÓN DE LA COMUNIDAD ESTUDIANTIL EN ACTIVIDADES CULTURALES, DEPORTIVAS Y RECREATIVAS DE EDUCACIÓN SUPERIOR	PORCENTAJE DE ESTUDIANTES QUE PARTICIPANTES EN LAS ACTIVIDADES CULTURALES, DEPORTIVAS Y RECREATIVAS	LISTADO DE ASISTENCIA CUATRIMESTRAL DE ACTIVIDADES EXTRACURRICULARES, GENERADO Y UBICADO EN EL DEPARTAMENTO DE ACTIVIDADES DEPORTIVAS Y CULTURALES ADSCRITO DE EXTENSIÓN UNIVERSITARIA DE LA UNIVERSIDAD TECNOLÓGICA DE TULANCINGO	LOS ESTUDIANTES PRESENTAN INTERÉS EN PARTICIPAR EN ACTIVIDADES CULTURALES, DEPORTIVAS Y RECREATIVAS
ACTIVIDAD	ATENCIÓN COMPENSATORIA A ESTUDIANTES DE EDUCACIÓN SUPERIOR.	PORCENTAJE DE ESTUDIANTES BENEFICIADOS CON ATENCIÓN COMPENSATORIA	EXPEDIENTES TRIMESTRALES A CARGO DE ENLACE ACADÉMICO DE LA UNIVERSIDAD TECNOLÓGICA DE TULANCINGO.	LOS ESTUDIANTES MUESTRAN INTERÉS EN PRESENTARSE A LAS SESIONES DE ATENCIÓN COMPENSATORIA
ACTIVIDAD	OTORGAMIENTO DE APOYOS ECONÓMICOS A ESTUDIANTES DE EDUCACIÓN SUPERIOR	PORCENTAJE DE ESTUDIANTES BECADOS	ACTA DE SESIONES ORDINARIAS Y EXTRAORDINARIAS CUATRIMESTRALES GENERADO Y UBICADO POR EL COMITÉ DE BECAS A CARGO DEL ÁREA DE BECAS ADSCRITA A LA DIRECCIÓN DE ENLACE ACADÉMICO	LOS ESTUDIANTES CUMPLEN LOS REQUISITOS PARA SER BENEFICIADOS POR UNA BECA

ACTIVIDAD	DISTRIBUCIÓN DE MATERIAL DIDÁCTICO EN EDUCACIÓN SUPERIOR.	PORCENTAJE DE PAQUETES DE MATERIAL DIDÁCTICO DISTRIBUIDO	FACTURAS Y/O REQUISICIONES, LISTA DE ACUSE DE MATERIAL DIDÁCTICO ENTREGADO, RESGUARDADO POR ENLACE ACADÉMICO DE LA UNIVERSIDAD TECNOLÓGICA DE TULANCINGO, PROGRAMA OPERATIVO ANUAL 2019, COMPONENTE FORMACIÓN.	EL MATERIAL DIDÁCTICO ENTREGADO A LAS ÁREAS ES DE BUENA CALIDAD.
COMPONENTE	SERVICIOS DE EXTENSIÓN Y VINCULACIÓN DE EDUCACIÓN SUPERIOR OTORGADOS.	PORCENTAJE DE BENEFICIARIOS ATENDIDOS CON SERVICIOS DE EXTENSIÓN Y VINCULACIÓN OTORGADOS.	LISTA DE BENEFICIARIOS ATENDIDOS CON SERVICIOS DE EXTENSIÓN Y VINCULACIÓN, GENERADO TRIMESTRALMENTE POR LA DIRECCIÓN DE VINCULACIÓN DE LA UNIVERSIDAD TECNOLÓGICA DE TULANCINGO	EXISTEN NECESIDADES DE SERVICIOS DE EXTENSIÓN EN EL ENTORNO QUE PUEDEN SER ATENDIDAS POR LA INSTITUCIÓN.
ACTIVIDAD	OTORGAMIENTO DE SERVICIOS DE EDUCACIÓN CONTINUA Y TECNOLÓGICOS DE EDUCACIÓN SUPERIOR	PORCENTAJE DE BENEFICIARIOS CON SERVICIOS DE EDUCACIÓN CONTINUA Y TECNOLÓGICOS OTORGADOS	EXPEDIENTES TRIMESTRALES A CARGO DE LA DIRECCIÓN DE VINCULACIÓN DE LA UNIVERSIDAD TECNOLÓGICA DE TULANCINGO PROGRAMA OPERATIVO ANUAL 2019 COMPONENTE EXTENSIÓN Y VINCULACIÓN.	LOS SERVICIOS DE EDUCACIÓN CONTINUA Y SERVICIOS TECNOLÓGICOS SON LOS REQUERIDOS POR EL ENTORNO
ACTIVIDAD	DIFUSIÓN INSTITUCIONAL DE EDUCACIÓN SUPERIOR	PORCENTAJE DE ACTIVIDADES DE DIFUSIÓN REALIZADAS	INFORME MENSUAL DE EVENTOS DIFUNDIDO EN REDES SOCIALES OFICIALES <a href="http://WWW.UTECTULANCINGO.EDU.MX">WWW.UTECTULANCINGO.EDU.MX</a> , <a href="https://FACEBOOK.COM/UTEC.TGO/">FACEBOOK.COM/UTEC.TGO/</a> , <a href="https://TWITTER.COM_TGO">HTTPS://TWITTER.COM_TGO</a> , GENERADO Y UBICADO EN LA DIRECCIÓN DE EXTENSIÓN UNIVERSITARIA DE LA UNIVERSIDAD TECNOLÓGICA DE TULANCINGO	LOS EGRESADOS DE NIVEL MEDIO SUPERIOR SE INTERESAN EN LA DIFUSIÓN DE LA OFERTA EDUCATIVA PARA EL INGRESO A NIVEL SUPERIOR
ACTIVIDAD	FIRMA DE VÍNCULOS QUE PERMITAN LA COLABORACIÓN DE LA INSTITUCIÓN CON ORGANIZACIONES E INSTITUCIONES EDUCATIVAS DEL SECTOR SOCIAL, PÚBLICO Y PRIVADO.	PORCENTAJE DE ACUERDOS O CONVENIOS FIRMADOS	BASE DE DATOS DE CONVENIOS, EN RESGUARDO DE LA DIRECCIÓN DE VINCULACIÓN, INFORME PROGRAMÁTICO PRESUPUESTAL TRIMESTRAL EN RESGUARDO DE LA DIRECCIÓN DE PLANEACIÓN Y EVALUACIÓN RESUMEN PROGRAMÁTICO PRESUPUESTAL <a href="http://TRANSPARENCIA.UTECTULANCINGO.EDU.MX/INFORME-ACTIVIDADES/">HTTP://TRANSPARENCIA.UTECTULANCINGO.EDU.MX/INFORME-ACTIVIDADES/</a>	LAS EMPRESAS, ORGANISMOS E INSTITUCIONES TIENEN INTERÉS PARA FIRMAR CONVENIOS DE MUTUA COOPERACIÓN

COMPONENTE	INVESTIGACIÓN CIENTÍFICA, TECNOLÓGICA Y EDUCATIVA REALIZADA.	PORCENTAJE DE PROYECTOS DE INVESTIGACIÓN O TRANSFERENCIA TECNOLÓGICA EN PROCESO Y CONCLUIDOS	REGISTRO DE FONDOS Y APOYOS DEL CONSEJO NACIONAL DE CIENCIA Y TECNOLOGÍA DE 2019, PROGRAMA PARA EL DESARROLLO PROFESIONAL DOCENTE, PARA EL TIPO DE SUPERIOR 2019, FONDOS EXTRAORDINARIOS DE LA UNIVERSIDAD TECNOLÓGICA DE TULANCINGO 2019 GENERADO POR LA DIRECCIÓN DE ENLACE ACADÉMICO. <a href="http://www.conacyt.gob.mx/index.php/fondos-y-apoyo">HTTP://WWW.CONACYT.GOB.MX/INDEX.PHP/FONDOS-Y-APOYO</a> <a href="http://www.dgesu.ses.sep.gob.mx/prodep.html">HTTP://WWW.DGESU.SES.SEP.GOB.MX/PRODEP.HTML</a>	LOS DOCENTES INVESTIGADORES PARTICIPEN EN LAS DIVERSAS CONVOCATORIAS PARA EL DESARROLLOS DE PROYECTOS.
ACTIVIDAD	ELABORACIÓN DE PROYECTOS DE INVESTIGACIÓN EDUCATIVA EN EDUCACIÓN SUPERIOR	PORCENTAJE DE INVESTIGACIONES EDUCATIVAS REALIZADAS	CAPÍTULO DE LIBRO, LIBRO O DOCUMENTO TRIMESTRALES GENERADA Y UBICADA EN LA DIRECCIÓN DE ENLACE ACADÉMICO DE LA UNIVERSIDAD TECNOLÓGICA DE TULANCINGO	EL PERSONAL DOCENTE CUMPLE CON EL PERFIL SOLICITADO EN LA CONVOCATORIA PARA REALIZAR INVESTIGACIÓN EDUCATIVA EN TIEMPO Y FORMA
COMPONENTE	PROCESOS DE PLANEACIÓN ESTRATÉGICA Y EVALUACIÓN IMPLEMENTADOS.	PORCENTAJE DE INSTRUMENTOS DE PLANEACIÓN Y EVALUACIÓN IMPLEMENTADOS	DOCUMENTOS TRIMESTRALES QUE DAN ATENCIÓN DE LOS INCISOS F, G, Y H DEL REGLAMENTO INTERNO DE ENTIDADES; INFORME DE EVALUACIÓN PROGRAMÁTICA PRESENTADOS ANTE LA H. JUNTA DE GOBIERNO Y LAS CONVOCATORIAS DE LA REALIZACIÓN DE LOS CONSEJOS TÉCNICOS ESCOLARES DE EDUCACIÓN SUPERIOR GENERADOS Y UBICADOS EN LA DIRECCIÓN DE PLANEACIÓN Y EVALUACIÓN DE LA UNIVERSIDAD TECNOLÓGICA DE TULANCINGO.	SE CUENTA CON PLANES Y PROGRAMAS, NACIONALES Y ESTATALES QUE SIRVEN COMO REFERENCIA Y GUÍA PARA EL PROCESO DE DESARROLLO INSTITUCIONAL.
ACTIVIDAD	EVALUACIÓN DE LA GESTIÓN INSTITUCIONAL EN EDUCACIÓN SUPERIOR	PORCENTAJE DE EVALUACIONES DE GESTIÓN INSTITUCIONAL REALIZADAS	PLANES DE AUDITORIA Y PLANES DE VISITAS TRIMESTRALES GENERADA Y UBICADA EN LA DIRECCIÓN DE PLANEACIÓN Y EVALUACIÓN DE LA UNIVERSIDAD TECNOLÓGICA DE TULANCINGO	LAS INSTITUCIONES EVALUADAS REÚNEN LOS REQUISITOS PARA SER CERTIFICADOS SUS PROCESOS DE GESTIÓN Y PROGRAMAS ACADÉMICOS EN TIEMPO REAL
COMPONENTE	PROGRAMA DE GESTIÓN ADMINISTRATIVA DE LAS INSTITUCIONES DE EDUCACIÓN SUPERIOR EJECUTADO.	PORCENTAJE DE ACCIONES CONCLUIDAS DEL PROGRAMA DE GESTIÓN ADMINISTRATIVA.	INFORME TRIMESTRAL DE EVALUACIÓN PROGRAMÁTICA PRESUPUESTAL GENERADO Y UBICADO POR LA DIRECCIÓN DE PLANEACIÓN Y EVALUACIÓN DE LA UNIVERSIDAD TECNOLÓGICA DE TULANCINGO.	LOS RECURSOS SE MINISTRAN EN TIEMPO Y FORMA CONFORME A LO PROGRAMADO

ACTIVIDAD	REALIZACIÓN DEL MANTENIMIENTO PREVENTIVO Y CORRECTIVO A LA INFRAESTRUCTURA FÍSICA EDUCATIVA DE EDUCACIÓN SUPERIOR	PORCENTAJE DE MANTENIMIENTOS REALIZADOS A LA INFRAESTRUCTURA EDUCATIVA	PROGRAMA DE MANTENIMIENTO ANUAL A LA INFRAESTRUCTURA FÍSICA DE LA UNIVERSIDAD TECNOLÓGICA DE TULANCINGO A CARGO DEL DEPARTAMENTO DE MANTENIMIENTO ADSCRITO A LA DIRECCIÓN DE ADMINISTRACIÓN Y FINANZAS	LOS PRESTADORES DE SERVICIO REALIZAN EL MANTENIMIENTO DE ACUERDO A LAS CLÁUSULAS ESPECIFICADAS EN LOS CONTRATOS.
ACTIVIDAD	ADMINISTRACIÓN DE LOS RECURSOS HUMANOS, MATERIALES Y FINANCIEROS EN EDUCACIÓN SUPERIOR	PORCENTAJE DE CUMPLIMIENTO DE INFORMES DE LA CUENTA PUBLICA	INFORMES TRIMESTRALES DE RENDICIÓN DE CUENTAS Y OBLIGACIONES FISCALES PRESENTADOS ANTE EL H. JUNTA DE GOBIERNO GENERADO Y UBICADO POR LA DIRECCIÓN DE ADMINISTRACIÓN Y FINANZAS DE LA UNIVERSIDAD TECNOLÓGICA DE TULANCINGO <a href="http://TRANSPARENCIA.UTECTULANCINGO.EDU.MX/INFORME-ACTIVIDADES/">HTTP://TRANSPARENCIA.UTECTULANCINGO.EDU.MX/INFORME-ACTIVIDADES/</a>	LOS SISTEMAS CUMPLEN CON LOS LINEAMIENTOS VIGENTES PARA LA APLICACIÓN DE RECURSOS

**Elaboró**

**Revisó**

**Autorizó**

\_\_\_\_\_  
C.P. Liliana Reyes Kanhan

\_\_\_\_\_  
Dr. Julio Márquez Rodríguez

\_\_\_\_\_  
Mtra. Elimar Ocampo Alba

Enlace de la Unidad Presupuestal

Rector

Coordinadora del Comité Técnico de Evaluación del Desempeño  
Secretaría de Educación Pública

Este formato muestra los niveles de la MIR que han sido validados por la Unidad Técnica de Evaluación del Desempeño al 27 de septiembre de 2018 02:29:34p. m.

Con fundamento en el artículo 111 de la Ley Federal de Presupuesto y Responsabilidad Hacendaria, artículo 98 de la Ley de Presupuesto y Contabilidad Gubernamental del Estado de Hidalgo, artículo 19 del Presupuesto de Egresos del Estado de Hidalgo y artículo 40 fracciones II,III,VIII y XV del Reglamento Interior de la Secretaría de Finanzas Públicas.

Ejercicio Fiscal 2019

**I. DATOS DE IDENTIFICACIÓN DEL PROGRAMA**

<b>Unidad Responsable</b>	40 - Organismos Descentralizados	<b>Unidad Presupuestal</b>	45 - Universidad Tecnológica Tulancingo
<b>Programa Sectorial</b>	11 - Educación Pública	<b>Programa Presupuestario</b>	E-06 - Educación Superior
<b>Clave Indicador</b>		<b>Unidad Presupuestal Responsable de la Elaboración de la MIR</b>	04 - Subsecretaría de Educación Media Superior y Superior
<b>Clave Presupuestal Armonizada</b>			

**II. DATOS DE IDENTIFICACIÓN DEL INDICADOR**

**Nombre del Indicador**

PORCENTAJE DE ESTUDIANTES QUE PARTICIPANTES EN LAS ACTIVIDADES CULTURALES, DEPORTIVAS Y RECREATIVAS

Nivel	Dimensión a Medir	Sentido
ACTIVIDAD	EFICIENCIA	ASCENDENTE

**Componente**

EDUCACIÓN SUPERIOR DE CALIDAD A ESTUDIANTES OTORGADA.

**Definición**

MIDE EL NÚMERO DE ESTUDIANTES QUE PARTICIPAN EN ACTIVIDADES CULTURALES, DEPORTIVAS Y RECREATIVAS CON LA FINALIDAD BRINDAR UNA EDUCACIÓN SUPERIOR INTEGRAL

**III. DATOS DEL INDICADOR**

**Fórmula del Indicador**

$$PEPACDR=(NEPACDR/NEPPACDRV)*100$$

**Variables**

Nombre	U. Medida	Descripción	Fuentes
NEPACDR	ESTUDIANTE	NÚMERO DE ESTUDIANTES PARTICIPANTES EN LAS ACTIVIDADES CULTURALES, DEPORTIVAS Y RECREATIVAS	LISTADO DE ASISTENCIA CUATRIMESTRA DE ACTIVIDADES EXTRACURRICULARES, GENERADO Y UBICADO EN EL DEPARTAMENTO DE ACTIVIDADES DEPORTIVAS Y CULTURALES ADSCRITO DE EXTENSIÓN UNIVERSITARIA DE LA UNIVERSIDAD TECNOLÓGICA DE TULANCINGO
NEPPACDR V	ESTUDIANTE	NUMERO DE ESTUDANTES PROGRAMADOS A PARTICIPAR EN ACTIVIDADES CULTURALES, DEPORTIVAS Y RECREATIVAS	PROGRAMA OPERATIVO ANUAL 2019, COMPONENTE FORMACIÓN GENERADO Y UBICADO EN LA DIRECCIÓN DE EXTENSIÓN UNIVERSITARIA DE LA UNIVERSIDAD TECNOLÓGICA DE TULANCINGO

**Unidad de Medida del Resultado**

PORCENTAJE

**Rango de Valor**

0 - 100

**Frecuencia de Medicion**

**Cobertura**

ESTATAL

**Determinación de Metas**

**Semaforización**

Meta Programada

Verde

Periodo de Cumplimiento

Amarillo

Rojo

**Línea Base**

Valor

Año

Periodo

**Programación de metas**

Periodo	Programado	Alcanzado	Fecha
---------	------------	-----------	-------

**Elaboró**

**Revisó**

---

C.P. Liliana Reyes Kanhan

---

Dr. Julio Márquez Rodríguez

Enlace de la Unidad Presupuestal

Rector

Ejercicio Fiscal 2019

**I. DATOS DE IDENTIFICACIÓN DEL PROGRAMA**

<b>Unidad Responsable</b>	40 - Organismos Descentralizados	<b>Unidad Presupuestal</b>	45 - Universidad Tecnológica Tulancingo
<b>Programa Sectorial</b>	11 - Educación Pública	<b>Programa Presupuestario</b>	E-06 - Educación Superior
<b>Clave Indicador</b>		<b>Unidad Presupuestal Responsable de la Elaboración de la MIR</b>	04 - Subsecretaría de Educación Media Superior y Superior
<b>Clave Presupuestal Armonizada</b>			

**II. DATOS DE IDENTIFICACIÓN DEL INDICADOR**

**Nombre del Indicador**

PORCENTAJE DE ADECUACIONES CURRICULARES APROBADAS

Nivel	Dimensión a Medir	Sentido
ACTIVIDAD	EFICIENCIA	ASCENDENTE

**Componente**

EDUCACIÓN SUPERIOR DE CALIDAD A ESTUDIANTES OTORGADA.

**Definición**

MIDE EL NÚMERO DE ADECUACIONES CURRICULARES APROBADAS, CON LA FINALIDAD DE GARANTIZAR LA PERTINENCIA DE LOS PROGRAMAS EDUCATIVOS DE EDUCACIÓN SUPERIOR, BASADO EN COMPETENCIAS Y CON PERSPECTIVA DE GÉNERO.

**III. DATOS DEL INDICADOR**

**Fórmula del Indicador**

$$PACA = (NACA/NACP) * 100$$

**Variables**

Nombre	U. Medida	Descripción	Fuentes
NACA	ADECUACIÓN	NÚMERO DE ADECUACIONES CURRICULARES APROBADAS.	OFICIO DE AUTORIZACIÓN Y/O CONVOCATORIA A REUNIÓN DE DISEÑO CURRICULAR PARA EL EJERCICIO 2019 A CARGO DE LA COORDINACIÓN GENERAL DE UNIVERSIDADES TECNOLÓGICAS Y POLITÉCNICAS DE GESTIÓN Y CALIDAD EDUCATIVA ADSCRITA ENLACE ACADÉMICO DE LA UNIVERSIDAD T
NACP	ADECUACIÓN	NÚMERO DE ADECUACIONES CURRICULARES PROGRAMADAS	PROGRAMA OPERATIVO ANUAL 2019 DEL COMPONENTE FORMACIÓN A CARGO DE ENLACE ACADÉMICO DE LA UNIVERSIDAD TECNOLÓGICA DE TULANCINGO

**Unidad de Medida del Resultado**

PORCENTAJE

**Rango de Valor**

0 - 100

**Frecuencia de Medicion**

**Cobertura**

ESTATAL

**Determinación de Metas**

**Semaforización**

Meta Programada

Verde

Periodo de Cumplimiento

Amarillo

Rojo

**Línea Base**

Valor

Año

Periodo

**Programación de metas**

Periodo	Programado	Alcanzado	Fecha
---------	------------	-----------	-------

**Elaboró**

**Revisó**

---

C.P. Liliana Reyes Kanhan

---

Dr. Julio Márquez Rodríguez

Enlace de la Unidad Presupuestal

Rector



Ejercicio Fiscal 2019

**I. DATOS DE IDENTIFICACIÓN DEL PROGRAMA**

<b>Unidad Responsable</b>	40 - Organismos Descentralizados	<b>Unidad Presupuestal</b>	45 - Universidad Tecnológica Tulancingo
<b>Programa Sectorial</b>	11 - Educación Pública	<b>Programa Presupuestario</b>	E-06 - Educación Superior
<b>Clave Indicador</b>		<b>Unidad Presupuestal Responsable de la Elaboración de la MIR</b>	04 - Subsecretaría de Educación Media Superior y Superior
<b>Clave Presupuestal Armonizada</b>			

**II. DATOS DE IDENTIFICACIÓN DEL INDICADOR**

**Nombre del Indicador**

PORCENTAJE DE CUMPLIMIENTO DE INFORMES DE LA CUENTA PUBLICA

Nivel	Dimensión a Medir	Sentido
ACTIVIDAD	EFICIENCIA	ASCENDENTE

**Componente**

PROGRAMA DE GESTIÓN ADMINISTRATIVA DE LAS INSTITUCIONES DE EDUCACIÓN SUPERIOR EJECUTADO.

**Definición**

MIDE EL CUMPLIMIENTO DE LA ENTREGA DE INFORMES DE CUENTA PÚBLICA, CON LA FINALIDAD DE ASEGURAR LA PRESTACIÓN DE SERVICIOS DE CALIDAD.

**III. DATOS DEL INDICADOR**

**Fórmula del Indicador**

$$PCICP = (NICPE/NICPP) * 100$$

**Variables**

Nombre	U. Medida	Descripción	Fuentes
ICPE	INFORME	NUMERO DE INFORMES DE LA CUENTA PÚBLICA ENTREGADOS	INFORMES TRIMESTRALES DE RENDICIÓN DE CUENTAS Y OBLIGACIONES FISCALES
NICPP	INFORME	NUMERO DE INFORMES DE LA CUENTA PÚBLICA PROGRAMADOS	PROGRAMA OPERATIVO ANUAL 2019 COMPONENTE DE GESTIÓN Y OPERACIÓN

**Unidad de Medida del Resultado**

PORCENTAJE

**Rango de Valor**

0 - 100

**Frecuencia de Medicion**

**Cobertura**

ESTATAL

**Determinación de Metas**

**Semaforización**

Meta Programada	Verde
Periodo de Cumplimiento	Amarillo
	Rojo

**Línea Base**

<u>Valor</u>	<u>Año</u>	<u>Periodo</u>
--------------	------------	----------------

**Programación de metas**

Periodo	Programado	Alcanzado	Fecha
---------	------------	-----------	-------

**Elaboró**

---

C.P. Liliana Reyes Kanhan

Enlace de la Unidad Presupuestal

**Revisó**

---

Dr. Julio Márquez Rodríguez

Rector

Ejercicio Fiscal 2019

**I. DATOS DE IDENTIFICACIÓN DEL PROGRAMA**

<b>Unidad Responsable</b>	40 - Organismos Descentralizados	<b>Unidad Presupuestal</b>	45 - Universidad Tecnológica Tulancingo
<b>Programa Sectorial</b>	11 - Educación Pública	<b>Programa Presupuestario</b>	E-06 - Educación Superior
<b>Clave Indicador</b>		<b>Unidad Presupuestal Responsable de la Elaboración de la MIR</b>	04 - Subsecretaría de Educación Media Superior y Superior
<b>Clave Presupuestal Armonizada</b>			

**II. DATOS DE IDENTIFICACIÓN DEL INDICADOR**

**Nombre del Indicador**

PORCENTAJE DE ESTUDIANTES BENEFICIADOS CON ATENCIÓN COMPENSATORIA

Nivel	Dimensión a Medir	Sentido
ACTIVIDAD	EFICIENCIA	ASCENDENTE

**Componente**  
EDUCACIÓN SUPERIOR DE CALIDAD A ESTUDIANTES OTORGADA.

**Definición**

MIDE EL NUMERO DE ESTUDIANTES BENEFICIADOS CON ATENCIÓN COMPENSATORIA EN ASESORÍAS Y TUTORÍAS CON LA FINALIDAD DE DISMINUIR LA DESERCIÓN ESCOLAR E INCREMENTAR LA EFICIENCIA TERMINAL

**III. DATOS DEL INDICADOR**

**Fórmula del Indicador**

$$PEBAC = (NEBAC/NEPBAC) * 100$$

**Variables**

Nombre	U. Medida	Descripción	Fuentes
NEBAC	ESTUDIANTE	NÚMERO DE ESTUDIANTES BENEFICIADOS CON ATENCIÓN COMPENSATORIA	EXPEDIENTES TRIMESTRALES A CARGO DE ENLACE ACADÉMICO DE LA UNIVERSIDAD TECNOLÓGICA DE TULANCINGO
NEPBAC	ESTUDIANTE	NÚMERO DE ESTUDIANTES PROGRAMADOS A BENEFICIAR CON ATENCIÓN COMPENSATORIA	PROGRAMA OPERATIVO ANUAL 2019 COMPONENTE FORMACIÓN GENERADO Y UBICADO EN DIRECCIÓN DE ENLACE ACADÉMICO DE LA UNIVERSIDAD TECNOLÓGICA DE TULANCINGO

Unidad de Medida del Resultado	Rango de Valor
PORCENTAJE	0 - 100

Frecuencia de Medicion	Cobertura
	ESTATAL

**Determinación de Metas** **Semaforización**

Meta Programada	Verde
Periodo de Cumplimiento	Amarillo
	Rojo

**Línea Base**

Valor	Año	Periodo
-------	-----	---------

**Programación de metas**

Periodo	Programado	Alcanzado	Fecha
---------	------------	-----------	-------

**Elaboró**

**Revisó**

\_\_\_\_\_  
C.P. Liliana Reyes Kanhan

\_\_\_\_\_  
Dr. Julio Márquez Rodríguez

Enlace de la Unidad Presupuestal

Rector

Ejercicio Fiscal 2019

**I. DATOS DE IDENTIFICACIÓN DEL PROGRAMA**

<b>Unidad Responsable</b>	40 - Organismos Descentralizados	<b>Unidad Presupuestal</b>	45 - Universidad Tecnológica Tulancingo
<b>Programa Sectorial</b>	11 - Educación Pública	<b>Programa Presupuestario</b>	E-06 - Educación Superior
<b>Clave Indicador</b>		<b>Unidad Presupuestal Responsable de la Elaboración de la MIR</b>	04 - Subsecretaría de Educación Media Superior y Superior
<b>Clave Presupuestal Armonizada</b>			

**II. DATOS DE IDENTIFICACIÓN DEL INDICADOR**

**Nombre del Indicador**

PORCENTAJE DE ESTUDIANTES BECADOS

Nivel	Dimensión a Medir	Sentido
ACTIVIDAD	EFICIENCIA	ASCENDENTE

**Componente**

EDUCACIÓN SUPERIOR DE CALIDAD A ESTUDIANTES OTORGADA.

**Definición**

MIDE EL OTORGAMIENTO DE APOYOS ECONÓMICOS O EN ESPECIE A ESTUDIANTES QUE TIENEN UN BUEN DESEMPEÑO ACADÉMICO, O POR SU SITUACIÓN ECONÓMICA, SOCIAL Y CULTURAL SE ENCUENTRAN EN DESVENTAJA, PARA LOGRAR SU PERMANENCIA Y CONCLUSIÓN EXITOSA DE SUS ESTUDIOS EN EDUCACIÓN SUPERIOR.

**III. DATOS DEL INDICADOR**

**Fórmula del Indicador**

$$PEB = (NEB/NESB) * 100$$

**Variables**

Nombre	U. Medida	Descripción	Fuentes
NEB	ESTUDIANTE	NÚMERO DE ESTUDIANTES BECADOS	ACTA DE SESIONES ORDINARIAS Y EXTRAORDINARIAS CUATRIMESTRALES DEL COMITÉ DE BECAS A CARGO DEL ÁREA DE BECAS ADSCRITA A LA DIRECCIÓN DE ENLACE ACADÉMICO
NEPB	ESTUDIANTE	NÚMERO DE ESTUDIANTES PROGRAMADOS PARA BECAR	PROGRAMA OPERATIVO ANUAL 2019, COMPONENTE FORMACIÓN GENERADO Y UBICADO EN LA DIRECCIÓN ENACE ACADÉMICO Y EXPEDIENTES DE SOLICITUDES DE BECAS RESGUARDADOS POR ÁREA DE BECAS DE LA UNIVERSIDAD TECNOLÓGICA DE TULANCINGO

**Unidad de Medida del Resultado**

PORCENTAJE

**Rango de Valor**

0 - 100

**Frecuencia de Medicion**

**Cobertura**

ESTATAL

**Determinación de Metas**

**Semaforización**

Meta Programada

Verde

Periodo de Cumplimiento

Amarillo

Rojo

**Línea Base**

Valor

Año

Periodo

**Programación de metas**

Periodo	Programado	Alcanzado	Fecha
---------	------------	-----------	-------

**Elaboró**

**Revisó**

---

C.P. Liliana Reyes Kanhan

---

Dr. Julio Márquez Rodríguez

Enlace de la Unidad Presupuestal

Rector

Ejercicio Fiscal 2019

**I. DATOS DE IDENTIFICACIÓN DEL PROGRAMA**

<b>Unidad Responsable</b>	40 - Organismos Descentralizados	<b>Unidad Presupuestal</b>	45 - Universidad Tecnológica Tulancingo
<b>Programa Sectorial</b>	11 - Educación Pública	<b>Programa Presupuestario</b>	E-06 - Educación Superior
<b>Clave Indicador</b>		<b>Unidad Presupuestal Responsable de la Elaboración de la MIR</b>	04 - Subsecretaría de Educación Media Superior y Superior
<b>Clave Presupuestal Armonizada</b>			

**II. DATOS DE IDENTIFICACIÓN DEL INDICADOR**

**Nombre del Indicador**

PORCENTAJE DE ACUERDOS O CONVENIOS FIRMADOS

Nivel	Dimensión a Medir	Sentido
ACTIVIDAD	EFICIENCIA	ASCENDENTE

**Componente**

SERVICIOS DE EXTENSIÓN Y VINCULACIÓN DE EDUCACIÓN SUPERIOR OTORGADOS.

**Definición**

MIDE LOS ACUERDOS O CONVENIOS FIRMADOS , CON LA FINALIDAD DE FORTALECER LOS VÍNCULOS DE COLABORACIÓN CON LOS SECTORES PÚBLICOS Y PRIVADOS, LOCALES, REGIONALES, ESTATALES, NACIONALES E INTERNACIONALES

**III. DATOS DEL INDICADOR**

**Fórmula del Indicador**

$$PACF = (ACF/ACP) * 100$$

**Variables**

Nombre	U. Medida	Descripción	Fuentes
ACF	CONVENIO	ACUERDOS O CONVENIOS FIRMADOS	CONVENIOS TRIMESTRALES FIRMADOS GENERADOS Y UBICADOS EN LA DIRECCIÓN DE VINCULACIÓN DE LA UNIVERSIDAD TECNOLÓGICA DE TULANCINGO PROGRAMA OPERATIVO ANUAL 2019, COMPONENTE EXTENSIÓN Y VINCULACIÓN GENERADA Y UBICADA EN LA DIRECCIÓN DE VINCULACIÓN DE LA UNIVERSIDAD TECNOLÓGICA DE TULANCINGO
ACP	CONVENIO	ACUERDOS O CONVENIOS PROGRAMADOS	

Unidad de Medida del Resultado	Rango de Valor
PORCENTAJE	0 - 100

Frecuencia de Medicion	Cobertura
	ESTATAL

**Determinación de Metas** **Semaforización**

Meta Programada	Verde
Periodo de Cumplimiento	Amarillo
	Rojo

**Línea Base**

Valor	Año	Periodo
-------	-----	---------

**Programación de metas**

Periodo	Programado	Alcanzado	Fecha
---------	------------	-----------	-------

**Elaboró**

**Revisó**

---

C.P. Liliana Reyes Kanhan

---

Dr. Julio Márquez Rodríguez

Enlace de la Unidad Presupuestal

Rector



Ejercicio Fiscal 2019

**I. DATOS DE IDENTIFICACIÓN DEL PROGRAMA**

<b>Unidad Responsable</b>	40 - Organismos Descentralizados	<b>Unidad Presupuestal</b>	45 - Universidad Tecnológica Tulancingo
<b>Programa Sectorial</b>	11 - Educación Pública	<b>Programa Presupuestario</b>	E-06 - Educación Superior
<b>Clave Indicador</b>		<b>Unidad Presupuestal Responsable de la Elaboración de la MIR</b>	04 - Subsecretaría de Educación Media Superior y Superior
<b>Clave Presupuestal Armonizada</b>			

**II. DATOS DE IDENTIFICACIÓN DEL INDICADOR**

**Nombre del Indicador**

PORCENTAJE DE ACTIVIDADES DE DIFUSIÓN REALIZADAS

Nivel	Dimensión a Medir	Sentido
ACTIVIDAD	EFICIENCIA	ASCENDENTE

**Componente**

SERVICIOS DE EXTENSIÓN Y VINCULACIÓN DE EDUCACIÓN SUPERIOR OTORGADOS.

**Definición**

MIDE EL NÚMERO DE ACTIVIDADES DIFUSIÓN REALIZADAS, CON LA FINALIDAD DE INCREMENTAR LA MATRÍCULA Y EL POSICIONAMIENTO DE LA IMAGEN INSTITUCIONAL.

**III. DATOS DEL INDICADOR**

**Fórmula del Indicador**

$$PADR = (NADR/NADP)*100$$

**Variables**

Nombre	U. Medida	Descripción	Fuentes
NADR	ACTIVIDAD	NÚMERO DE ACTIVIDADES DE DIFUSIÓN REALIZADAS	INFORME MENSUAL DE EVENTOS DIFUNDIDO EN REDES SOCIALES OFICIALES WWW.UTECTULANCINGO.EDU.MX, FACEBOOK.COM/UTEC.TGO/, HTTPS://TWITTER.COM_TGO, GENERADO Y UBICADO EN LA DIRECCIÓN DE EXTENSIÓN UNIVERSITARIA DE LA UNIVERSIDAD TECNOLÓGICA DE TULANCINGO
NADP	ACTIVIDAD	NÚMERO DE ACTIVIDADES DE DIFUSIÓN PROGRAMADAS	PROGRAMA OPERATIVO ANUAL 2019, COMPONENTE EXTENSIÓN Y VINCULACIÓN GENERADA Y UBICADA EN LA DIRECCIÓN DE EXTENSIÓN UNVERSITARIA DE LA UNIVERSIDAD TECNOLÓGICA DE TULANCINGO

**Unidad de Medida del Resultado**

PORCENTAJE

**Rango de Valor**

0 - 100

**Frecuencia de Medicion**

**Cobertura**

ESTATAL

**Determinación de Metas**

**Semaforización**

Meta Programada	Verde
Periodo de Cumplimiento	Amarillo
	Rojo

**Línea Base**

Valor	Año	Periodo
-------	-----	---------

**Programación de metas**

Periodo	Programado	Alcanzado	Fecha
---------	------------	-----------	-------

**Elaboró**

**Revisó**

\_\_\_\_\_  
C.P. Liliana Reyes Kanhan

\_\_\_\_\_  
Dr. Julio Márquez Rodríguez

Enlace de la Unidad Presupuestal

Rector

Ejercicio Fiscal 2019

**I. DATOS DE IDENTIFICACIÓN DEL PROGRAMA**

<b>Unidad Responsable</b>	40 - Organismos Descentralizados	<b>Unidad Presupuestal</b>	45 - Universidad Tecnológica Tulancingo
<b>Programa Sectorial</b>	11 - Educación Pública	<b>Programa Presupuestario</b>	E-06 - Educación Superior
<b>Clave Indicador</b>		<b>Unidad Presupuestal Responsable de la Elaboración de la MIR</b>	04 - Subsecretaría de Educación Media Superior y Superior
<b>Clave Presupuestal Armonizada</b>			

**II. DATOS DE IDENTIFICACIÓN DEL INDICADOR**

**Nombre del Indicador**

PORCENTAJE DE BENEFICIARIOS CON SERVICIOS DE EDUCACIÓN CONTINUA Y TECNOLÓGICOS OTORGADOS

Nivel	Dimensión a Medir	Sentido
ACTIVIDAD	EFICIENCIA	ASCENDENTE

**Componente**

SERVICIOS DE EXTENSIÓN Y VINCULACIÓN DE EDUCACIÓN SUPERIOR OTORGADOS.

**Definición**

MIDE EL NUMERO DE BENEFICIARIOS CON SERVICIOS DE EDUCACIÓN CONTINUA Y TECNOLÓGICOS OTORGADOS, CON LA FINALIDAD DE FORTALECER EL DESARROLLO DE LA POBLACIÓN QUE SOLICITA EL SERVICIO.

**III. DATOS DEL INDICADOR**

**Fórmula del Indicador**

$$PBSECTA=(NBA/NBP)*100$$

**Variables**

Nombre	U. Medida	Descripción	Fuentes
NBA	BENEFICIARIO	NÚMERO DE BENEFICIARIOS ATENDIDOS	LISTA DE BENEFICIARIOS ATENDIDOS CON SERVICIOS DE EXTENSIÓN Y VINCULACIÓN, GENERADO TRIMESTRALMENTE POR LA DIRECCIÓN DE VINCULACIÓN DE LA UNIVERSIDAD TECNOLÓGICA DE TULANCINGO
NBP	BENEFICIARIO	NUMERO DE BENEFICIARIOS PROGRAMADOS ATENDER	PROGRAMA OPERATIVO ANUAL 2019 DE LA UNIVERSIDAD TECNOLÓGICA DE TULANCINGO GENERADO ANUALMENTE POR LA DIRECCIÓN DE PLANEACIÓN Y VINCULACIÓN

**Unidad de Medida del Resultado**

PORCENTAJE

**Rango de Valor**

0 - 100

**Frecuencia de Medicion**

**Cobertura**

ESTATAL

**Determinación de Metas**

**Semaforización**

Meta Programada	Verde
Periodo de Cumplimiento	Amarillo
	Rojo

**Línea Base**

Valor	Año	Periodo
-------	-----	---------

**Programación de metas**

Periodo	Programado	Alcanzado	Fecha
---------	------------	-----------	-------

**Elaboró**

**Revisó**

\_\_\_\_\_  
C.P. Liliana Reyes Kanhan

\_\_\_\_\_  
Dr. Julio Márquez Rodríguez

Enlace de la Unidad Presupuestal

Rector

Ejercicio Fiscal 2019

**I. DATOS DE IDENTIFICACIÓN DEL PROGRAMA**

<b>Unidad Responsable</b>	40 - Organismos Descentralizados	<b>Unidad Presupuestal</b>	45 - Universidad Tecnológica Tulancingo
<b>Programa Sectorial</b>	11 - Educación Pública	<b>Programa Presupuestario</b>	E-06 - Educación Superior
<b>Clave Indicador</b>		<b>Unidad Presupuestal Responsable de la Elaboración de la MIR</b>	04 - Subsecretaría de Educación Media Superior y Superior
<b>Clave Presupuestal Armonizada</b>			

**II. DATOS DE IDENTIFICACIÓN DEL INDICADOR**

**Nombre del Indicador**

PORCENTAJE DE ASPIRANTES O ESTUDIANTES QUE APRUEBAN LAS DIFERENTES EVALUACIONES

Nivel	Dimensión a Medir	Sentido
ACTIVIDAD	EFICIENCIA	ASCENDENTE

**Componente**  
EDUCACIÓN SUPERIOR DE CALIDAD A ESTUDIANTES OTORGADA.

**Definición**

MIDE EL NUMERO DE ESTUDIANTES O ASPIRANTES QUE APRUEBAN LAS DIFERENTES EVALUACIONES, CON LA FINALIDAD DE MEJORAR EL INDICADOR DE APROVECHAMIENTO ESCOLAR Y DISMINUIR LA DESERCIÓN

**III. DATOS DEL INDICADOR**

**Fórmula del Indicador**

$$PAEADE = (NEAADE/NEAE)*100$$

**Variables**

Nombre	U. Medida	Descripción	Fuentes
NEAADE	ESTUDIANTE	NÚMERO DE ESTUDIANTES O ASPIRANTES QUE APRUEBAN LAS DIFERENTES EVALUACIONES	LISTA CUATRIMESTRAL DE RESULTADOS ASPIRANTES EVALUADOS GENERADO Y UBICADO EN LA DIRECCIÓN DE ENLACE ACADÉMICO DE LA UNIVERSIDAD TECNOLÓGICA DE TULANCINGO
NEAE	ESTUDIANTE	NÚMERO DE ESTUDIANTES O ASPIRANTES EVALUADOS	PROGRAMA OPERATIVO ANUAL 2019, DEL COMPONENTE FORMACIÓN GENERADO Y UBICADO EN LA DIRECCIÓN DE ENLACE ACADÉMICO DE LA UNIVERSIDAD TECNOLÓGICA DE TULANCINGO

**Unidad de Medida del Resultado**

PORCENTAJE

**Rango de Valor**

0 - 100

**Frecuencia de Medicion**

**Cobertura**

ESTATAL

**Determinación de Metas**

**Semaforización**

Meta Programada	Verde
Periodo de Cumplimiento	Amarillo
	Rojo

**Línea Base**

Valor	Año	Periodo
-------	-----	---------

**Programación de metas**

Periodo	Programado	Alcanzado	Fecha
---------	------------	-----------	-------

**Elaboró**

**Revisó**

\_\_\_\_\_  
C.P. Liliana Reyes Kanhan

\_\_\_\_\_  
Dr. Julio Márquez Rodríguez

Enlace de la Unidad Presupuestal

Rector

Ejercicio Fiscal 2019

**I. DATOS DE IDENTIFICACIÓN DEL PROGRAMA**

<b>Unidad Responsable</b>	40 - Organismos Descentralizados	<b>Unidad Presupuestal</b>	45 - Universidad Tecnológica Tulancingo
<b>Programa Sectorial</b>	11 - Educación Pública	<b>Programa Presupuestario</b>	E-06 - Educación Superior
<b>Clave Indicador</b>		<b>Unidad Presupuestal Responsable de la Elaboración de la MIR</b>	04 - Subsecretaría de Educación Media Superior y Superior
<b>Clave Presupuestal Armonizada</b>			

**II. DATOS DE IDENTIFICACIÓN DEL INDICADOR**

**Nombre del Indicador**

PORCENTAJE DE EVALUACIONES DE GESTIÓN INSTITUCIONAL REALIZADAS

Nivel	Dimensión a Medir	Sentido
ACTIVIDAD	EFICIENCIA	ASCENDENTE

**Componente**

PROCESOS DE PLANEACIÓN ESTRATÉGICA Y EVALUACIÓN IMPLEMENTADOS.

**Definición**

MIDE EL NÚMERO DE EVALUACIÓN INSTITUCIONAL REALIZADAS , CON LA FINALIDAD DE LOGRAR LOS OBJETIVOS INSTITUCIONALES

**III. DATOS DEL INDICADOR**

**Fórmula del Indicador**

$$PEGIR = (NEGIR/NEGIEP) * 100$$

**Variables**

Nombre	U. Medida	Descripción	Fuentes
NEGIR	EVALUACIÓN	NÚMERO DE EVALUACIONES DE GESTIÓN INSTITUCIONAL REALIZADAS	PLANES DE AUDITORÍA Y PLANES DE VISITAS TRIMESTRALES GENERADA Y UBICADA EN LA DIRECCIÓN DE PLANEACIÓN Y EVALUACIÓN DE LA UNIVERSIDAD TECNOLÓGICA DE TULANCINGO
NGIEP	EVALUACIÓN	NÚMERO DE EVALUACIONES DE GESTIÓN INSTITUCIONAL PROGRAMADAS	PROGRAMA OPERATIVO ANUAL, COMPONENTE PLANEACIÓN GENERADA Y UBICADA EN A LA DIRECCIÓN DE PLANEACIÓN DE LA UNIVERSIDAD TECNOLÓGICA DE TULANCINGO

**Unidad de Medida del Resultado** **Rango de Valor**

PORCENTAJE 0 - 100

**Frecuencia de Medicion** **Cobertura**

ESTATAL

**Determinación de Metas** **Semaforización**

Meta Programada	Verde
Periodo de Cumplimiento	Amarillo
	Rojo

**Línea Base**

Valor Año Periodo

**Programación de metas**

Periodo	Programado	Alcanzado	Fecha
---------	------------	-----------	-------

**Elaboró**

**Revisó**

---

C.P. Liliana Reyes Kanhan

---

Dr. Julio Márquez Rodríguez

Enlace de la Unidad Presupuestal

Rector



Ejercicio Fiscal 2019

### I. DATOS DE IDENTIFICACIÓN DEL PROGRAMA

<b>Unidad Responsable</b>	40 - Organismos Descentralizados	<b>Unidad Presupuestal</b>	45 - Universidad Tecnológica Tulancingo
<b>Programa Sectorial</b>	11 - Educación Pública	<b>Programa Presupuestario</b>	E-06 - Educación Superior
<b>Clave Indicador</b>		<b>Unidad Presupuestal Responsable de la Elaboración de la MIR</b>	04 - Subsecretaría de Educación Media Superior y Superior
<b>Clave Presupuestal Armonizada</b>			

### II. DATOS DE IDENTIFICACIÓN DEL INDICADOR

#### Nombre del Indicador

PORCENTAJE DE INVESTIGACIONES EDUCATIVAS REALIZADAS

Nivel	Dimensión a Medir	Sentido
ACTIVIDAD	EFICIENCIA	ASCENDENTE

#### Componente

INVESTIGACIÓN CIENTÍFICA, TECNOLÓGICA Y EDUCATIVA REALIZADA.

#### Definición

MIDE EL NUMERO DE INVESTIGACIONES EDUCATIVAS REALIZADAS CON LA FINALIDAD DE ATENDER LAS NECESIDADES Y/O FORTALECER LOS PROCESOS DE ENSEÑANZA APRENDIZAJE

### III. DATOS DEL INDICADOR

#### Fórmula del Indicador

$$PIER=(NIER/NIEP)*100$$

#### Variables

Nombre	U. Medida	Descripción	Fuentes
NIER	INVESTIGACIÓN	NÚMERO DE INVESTIGACIONES EDUCATIVAS REALIZADAS	CAPÍTULO DE LIBRO, LIBRO O DOCUMENTO TRIMESTRALES GENERADA Y UBICADA EN LA DIRECCIÓN DE ENLACE ACADÉMICO DE LA UNIVERSIDAD TECNOLÓGICA DE TULANCINGO
NIEP	INVESTIGACIÓN	NÚMERO DE INVESTIGACIONES EDUCATIVAS PROGRAMADAS	PROGRAMA OPERATIVO ANUAL 2019, COMPONENTE DE INVESTIGACIÓN GENERADA Y UBICADA EN LA DIRECCIÓN DE ENLACE ACADÉMICO DE LA UNIVERSIDAD TECNOLÓGICA DE TULANCINGO

#### Unidad de Medida del Resultado

PORCENTAJE

#### Rango de Valor

0 - 100

#### Frecuencia de Medicion

#### Cobertura

ESTATAL

#### Determinación de Metas

#### Semaforización

Meta Programada

Verde

Periodo de Cumplimiento

Amarillo

Rojo

#### Línea Base

Valor

Año

Periodo

**Programación de metas**

Periodo	Programado	Alcanzado	Fecha
---------	------------	-----------	-------

**Elaboró**

**Revisó**

---

C.P. Liliana Reyes Kanhan

---

Dr. Julio Márquez Rodríguez

Enlace de la Unidad Presupuestal

Rector

Ejercicio Fiscal 2019

**I. DATOS DE IDENTIFICACIÓN DEL PROGRAMA**

<b>Unidad Responsable</b>	40 - Organismos Descentralizados	<b>Unidad Presupuestal</b>	45 - Universidad Tecnológica Tulancingo
<b>Programa Sectorial</b>	11 - Educación Pública	<b>Programa Presupuestario</b>	E-06 - Educación Superior
<b>Clave Indicador</b>		<b>Unidad Presupuestal Responsable de la Elaboración de la MIR</b>	04 - Subsecretaría de Educación Media Superior y Superior
<b>Clave Presupuestal Armonizada</b>			

**II. DATOS DE IDENTIFICACIÓN DEL INDICADOR**

**Nombre del Indicador**

PORCENTAJE DE MANTENIMIENTOS REALIZADOS A LA INFRAESTRUCTURA EDUCATIVA

Nivel	Dimensión a Medir	Sentido
ACTIVIDAD	EFICIENCIA	ASCENDENTE

**Componente**

PROGRAMA DE GESTIÓN ADMINISTRATIVA DE LAS INSTITUCIONES DE EDUCACIÓN SUPERIOR EJECUTADO.

**Definición**

MIDE EL NÚMERO DE MANTENIMIENTOS REALIZADOS EN LAS INSTITUCIONES DE EDUCACIÓN SUPERIOR, CON LA FINALIDAD DE BRINDAR SERVICIOS EDUCATIVOS DE CALIDAD

**III. DATOS DEL INDICADOR**

**Fórmula del Indicador**

$$PMRIFE = (NMR / NMP) * 100$$

**Variables**

Nombre	U. Medida	Descripción	Fuentes
NMR	MANTENIMIENTO	NÚMERO DE MANTENIMIENTOS REALIZADOS	PROGRAMA DE MANTENIMIENTO ANUAL A LA INFRAESTRUCTURA FÍSICA DE LA UNIVERSIDAD TECNOLÓGICA DE TULANCINGO A CARGO DEL DEPARTAMENTO DE MANTENIMIENTO ADSCRITO A LA DIRECCIÓN DE ADMINISTRACIÓN Y FINANZAS
NMP	MANTENIMIENTO	NÚMERO DE MANTENIMIENTOS PROGRAMADOS	PROGRAMA OPERATIVO ANUAL 2019, COMPONENTE DE GESTIÓN Y OPERACIÓN GENERADO Y UBICADO EN LA DIRECCIÓN PLANEACIÓN Y EVALUACIÓN- DIRECCIÓN DE ADMINISTRACIÓN Y FINANZAS

**Unidad de Medida del Resultado**

PORCENTAJE

**Rango de Valor**

0 - 100

**Frecuencia de Medicion**

**Cobertura**

ESTATAL

**Determinación de Metas**

**Semaforización**

Meta Programada

Verde

Periodo de Cumplimiento

Amarillo

Rojo

**Línea Base**

Valor

Año

Periodo

**Programación de metas**

Periodo	Programado	Alcanzado	Fecha
---------	------------	-----------	-------

**Elaboró**

**Revisó**

---

C.P. Liliana Reyes Kanhan

---

Dr. Julio Márquez Rodríguez

Enlace de la Unidad Presupuestal

Rector

Ejercicio Fiscal 2019

**I. DATOS DE IDENTIFICACIÓN DEL PROGRAMA**

<b>Unidad Responsable</b>	40 - Organismos Descentralizados	<b>Unidad Presupuestal</b>	45 - Universidad Tecnológica Tulancingo
<b>Programa Sectorial</b>	11 - Educación Pública	<b>Programa Presupuestario</b>	E-06 - Educación Superior
<b>Clave Indicador</b>		<b>Unidad Presupuestal Responsable de la Elaboración de la MIR</b>	04 - Subsecretaría de Educación Media Superior y Superior
<b>Clave Presupuestal Armonizada</b>			

**II. DATOS DE IDENTIFICACIÓN DEL INDICADOR**

**Nombre del Indicador**

PORCENTAJE DE PAQUETES DE MATERIAL DIDÁCTICO DISTRIBUIDO

Nivel	Dimensión a Medir	Sentido
ACTIVIDAD	EFICIENCIA	ASCENDENTE

**Componente**

EDUCACIÓN SUPERIOR DE CALIDAD A ESTUDIANTES OTORGADA.

**Definición**

MIDE EL NÚMERO DE PAQUETES DE MATERIAL DIDÁCTICO DISTRIBUIDO, CON LA FINALIDAD DE FORTALECER EL PROCESO DE ENSEÑANZA-APRENDIZAJE PARA FAVORECER LA ADQUISICIÓN Y APLICACIÓN DEL CONOCIMIENTO

**III. DATOS DEL INDICADOR**

**Fórmula del Indicador**

$$PPMDD = (NPMDD/NPMDDP) * 100$$

**Variables**

Nombre	U. Medida	Descripción	Fuentes
NPMDD	MATERIAL DIDACTICO	NÚMERO DE PAQUETES DE MATERIAL DIDÁCTICO DISTRIBUIDO	FACTURAS Y/O REQUISICIONES, LISTA DE ACUSE DE MATERIAL DIDÁCTICO ENTREGADO, EN RESGUARDO DE RECURSOS MATERIALES DE LA UNIVERSIDAD TECNOLÓGICA DE TULANCINGO
NPMDDP	MATERIAL DIDACTICO	NÚMERO DE PAQUETES DE MATERIAL DIDÁCTICO PROGRAMADO PARA DISTRIBUIR	PROGRAMA OPERATIVO ANUAL 2019 COMPONENTE FORMACIÓN, RESGUARDADO POR LA ENLACE ACADÉMICO DE LA UNIVERSIDAD TECNOLÓGICA DE TULANCINGO

**Unidad de Medida del Resultado**

PORCENTAJE

**Rango de Valor**

0 - 100

**Frecuencia de Medicion**

**Cobertura**

ESTATAL

**Determinación de Metas**

**Semaforización**

Meta Programada	Verde
Periodo de Cumplimiento	Amarillo
	Rojo

**Línea Base**

<u>Valor</u>	<u>Año</u>	<u>Periodo</u>
--------------	------------	----------------

**Programación de metas**

Periodo	Programado	Alcanzado	Fecha
---------	------------	-----------	-------

**Elaboró**

**Revisó**

\_\_\_\_\_  
C.P. Liliana Reyes Kanhan

\_\_\_\_\_  
Dr. Julio Márquez Rodríguez

Enlace de la Unidad Presupuestal

Rector

Ejercicio Fiscal 2019

**I. DATOS DE IDENTIFICACIÓN DEL PROGRAMA**

<b>Unidad Responsable</b>	40 - Organismos Descentralizados	<b>Unidad Presupuestal</b>	45 - Universidad Tecnológica Tulancingo
<b>Programa Sectorial</b>	11 - Educación Pública	<b>Programa Presupuestario</b>	E-06 - Educación Superior
<b>Clave Indicador</b>		<b>Unidad Presupuestal Responsable de la Elaboración de la MIR</b>	04 - Subsecretaría de Educación Media Superior y Superior
<b>Clave Presupuestal Armonizada</b>			

**II. DATOS DE IDENTIFICACIÓN DEL INDICADOR**

**Nombre del Indicador**

PORCENTAJE DE ESTUDIANTES COLOCADOS EN SERVICIO SOCIAL

Nivel	Dimensión a Medir	Sentido
ACTIVIDAD	EFICIENCIA	ASCENDENTE

**Componente**  
EDUCACIÓN SUPERIOR DE CALIDAD A ESTUDIANTES OTORGADA.

**Definición**

MIDE EL NÚMERO DE ESTUDIANTES DE EDUCACIÓN SUPERIOR COLOCADOS EN SERVICIO SOCIAL, CON LA FINALIDAD DE CUMPLIR CON LOS REQUISITOS PARA OBTENER LA TITULACIÓN DE EDUCACIÓN SUPERIOR

**III. DATOS DEL INDICADOR**

**Fórmula del Indicador**

$$PECSS=(NECSS/NEPRSS)*100$$

**Variables**

Nombre	U. Medida	Descripción	Fuentes
NECSS	ESTUDIANTE	NÚMERO DE ESTUDIANTES COLOCADOS EN SERVICIO SOCIAL.	CARTAS DE PRESENTACIÓN CUATRIMESTRALES DE SERVICIO SOCIAL A CARGO DEL ÁREA DE PRÁCTICAS Y ESTADÍAS ADSCRITA A LA DIRECCIÓN DE VINCULACIÓN DE LA UNIVERSIDAD TECNOLÓGICA DE TULANCINGO PROGRAMA OPERATIVO ANUAL 2019 DEL COMPONENTE FORMACIÓN A CARGO DE LA ACADEMIA DE LA UNIVERSIDAD TECNOLÓGICA DE TULANCINGO
NEPRSS	ESTUDIANTE	NÚMERO DE ESTUDIANTES PROGRAMADOS PARA REALIZAR SU SERVICIO SOCIAL	

Unidad de Medida del Resultado	Rango de Valor
PORCENTAJE	0 - 100

Frecuencia de Medicion	Cobertura
	ESTATAL

**Determinación de Metas** **Semaforización**

Meta Programada	Verde
Periodo de Cumplimiento	Amarillo
	Rojo

**Línea Base**

Valor	Año	Periodo
-------	-----	---------

**Programación de metas**

Periodo	Programado	Alcanzado	Fecha
---------	------------	-----------	-------

**Elaboró**

**Revisó**

\_\_\_\_\_  
C.P. Liliana Reyes Kanhan

\_\_\_\_\_  
Dr. Julio Márquez Rodríguez

Enlace de la Unidad Presupuestal

Rector



Ejercicio Fiscal 2018

### I. DATOS DE IDENTIFICACIÓN DEL PROGRAMA

<b>Unidad Responsable</b>	21 - Secretaría de Educación Pública	<b>Unidad Presupuestal</b>	45 - UNIVERSIDAD TECNOLÓGICA DE TULANCINGO
<b>Programa Sectorial</b>	11 - Educación Pública	<b>Programa Presupuestario</b>	E-06 - Educación Superior
<b>Clave Indicador</b>	850	<b>Unidad Presupuestal Responsable de la Elaboración de la MIR</b>	04 - Subsecretaría de Educación Media Superior y Superior
<b>Clave Presupuestal Armonizada</b>			

### II. DATOS DE IDENTIFICACIÓN DEL INDICADOR

#### Nombre del Indicador

PORCENTAJE DE RECURSO EJERCIDO EN BECAS ESCOLARES

#### Nivel

COMPONENTE

#### Dimensión a Medir

EFICACIA

#### Sentido

ASCENDENTE

Indicador PED

Indicador Transversal

#### Objetivo de Desarrollo Sostenible

Ofrecer educación incluyente y equitativa en todos los niveles y modalidades.

#### Meta del Objetivo de Desarrollo Sostenible

Garantizar que todos los estudiantes adquieran los conocimientos teóricos y prácticos necesarios para promover el desarrollo sostenible, en particular mediante la educación para el desarrollo sostenible y la adopción de estilos de vida sostenibles, los derechos humanos, la igualdad entre los géneros, la promoción de una cultura de paz y no violencia, la ciudadanía mundial y la valoración de la diversidad cultural y de la contribución de la cultura al desarrollo sostenible, entre otros medios.

#### Definición

MEDIR EL PORCENTAJE DE RECURSO EJERCIDO EN BECAS ESCOLARES CON RESPECTO DEL TOTAL DE RECURSOS AUTORIZADOS

### III. DATOS DEL INDICADOR

#### Fórmula del Indicador

$$PREBE=(REBE/TRA)*100$$

#### Variables

Nombre	U. Medida	Descripción	Fuentes
REBE	RECURSO	RECURSOS EJERCIDOS EN BECAS ESCOLARES	REPORTES TRIMESTRALES DEL PROGRAMA OPERATIVO ANUAL 2018 DEL DEPARTAMENTO DE PLANEACIÓN Y PRESUPUESTO PERTENECIENTE A LA DIRECCIÓN DE PLANEACIÓN DE LA UNIVERSIDAD TECNOLÓGICA DE TULANCINGO
TRA	RECURSO	TOTAL DE RECURSOS AUTORIZADOS	REPORTES TRIMESTRALES DEL PROGRAMA OPERATIVO ANUAL 2018 DEL DEPARTAMENTO DE PLANEACIÓN Y PRESUPUESTO PERTENECIENTE A LA DIRECCIÓN DE PLANEACIÓN DE LA UNIVERSIDAD TECNOLÓGICA DE TULANCINGO

#### Unidad de Medida del Resultado

PORCENTAJE

#### Rango de Valor

0 - 100

Ejercicio Fiscal 2018

**Frecuencia de Medicion**

Trimestral

**Cobertura**

ESTATAL

**Determinación de Metas**

Meta Programada 100  
 Periodo de Cumplimiento Anual

**Semaforización**

Verde 99999.0000 - 85.1000  
 Amarillo 85.0000 - 65.1000  
 Rojo 65.0000 - 0.0000

**Línea Base**

Valor 450      Año 2017      Periodo ENERO-DICIEMBRE

**Programación de metas**

Periodo	Programado	Alcanzado	Fecha
4	0.0000		
1	31.0000		
2	31.0000	31.0000	03/07/2018
3	38.0000	38.0000	01/10/2018

**Elaboró**

Dr. Julio Márquez Rodríguez

Rector

**Revisó**

Lic. Atilano Rodríguez Pérez

Subsecretario de Planeación y Evaluación Sectorial de  
 Políticas Educativas

Ejercicio Fiscal 2019

**I. DATOS DE IDENTIFICACIÓN DEL PROGRAMA**

<b>Unidad Responsable</b>	21 - Secretaría de Educación Pública	<b>Unidad Presupuestal</b>	45 - Universidad Tecnológica Tulancingo
<b>Programa Sectorial</b>	11 - Educación Pública	<b>Programa Presupuestario</b>	E-06 - Educación Superior
<b>Clave Indicador</b>	66	<b>Unidad Presupuestal Responsable de la Elaboración de la MIR</b>	04 - Subsecretaría de Educación Media Superior y Superior
<b>Clave Presupuestal Armonizada</b>			

**II. DATOS DE IDENTIFICACIÓN DEL INDICADOR**

**Nombre del Indicador**

PORCENTAJE DE EFICIENCIA TERMINAL DE EDUCACIÓN SUPERIOR ALCANZADA.

**Nivel**

COMPONENTE

**Dimensión a Medir**

EFICIENCIA

**Sentido**

ASCENDENTE

**Indicador PED**

Grado Promedio de Escolaridad

**Indicador Transversal**

Tasa de personal docente de posgrado por matrícula de posgrado

**Objetivo de Desarrollo Sostenible**

Incrementar la cobertura del sector educativo en el estado de Hidalgo.

**Meta del Objetivo de Desarrollo Sostenible**

Garantizar que todos los estudiantes adquieran los conocimientos teóricos y prácticos necesarios para promover el desarrollo sostenible, en particular mediante la educación para el desarrollo sostenible y la adopción de estilos de vida sostenibles, los derechos humanos, la igualdad entre los géneros, la promoción de una cultura de paz y no violencia, la ciudadanía mundial y la valoración de la diversidad cultural y de la contribución de la cultura al desarrollo sostenible, entre otros medios.

**Definición**

MIDE LA PROPORCIÓN DE ESTUDIANTES QUE CONCLUYEN SUS ESTUDIOS DE EDUCACIÓN SUPERIOR POR COHORTE GENERACIONAL, CON LA FINALIDAD DE INCREMENTAR EL NÚMERO DE PERSONAS COMPETENTES EN EL SECTOR LABORAL

**III. DATOS DEL INDICADOR**

**Fórmula del Indicador**

$$PETC = (EEC / ENIBC) * 100$$

**Variables**

Nombre	U. Medida	Descripción	Fuentes
EEC	ESTUDIANTE	ESTUDIANTES EGRESADOS DE UNA COHORTE	BASE DE DATOS DE EGRESADOS ANUAL GENERADO POR EL SISTEMA INTEGRAL DE INFORMACIÓN DE LA UNIVERSIDAD TECNOLÓGICA DE TULANCINGO, UBICADO EN EL DEPARTAMENTO DE SERVICIOS ESCOLARES, PERTENECIENTE A LA DIRECCIÓN DE PLANEACIÓN DE LA UNIVERSIDAD TECNOLÓGICA
ENIBC	ESTUDIANTE	ESTUDIANTES DE NUEVO INGRESO BASE DE LA COHORTE AUTORIZADO	PUBLICACIÓN ESTADÍSTICA EDUCATIVA INICIO DE CURSOS 2015-2016 Y 2016-2017, GENERADO POR EL ÁREA DE ESTADÍSTICAS PERTENECIENTE A LA DIRECCIÓN DE PLANEACIÓN DE LA UNIVERSIDAD TECNOLÓGICA DE TULANCINGO; UBICADO EN INDICADORES INSTITUCIONALES

Ejercicio Fiscal 2019

**Unidad de Medida del Resultado**

PORCENTAJE

**Rango de Valor**

0 - 100

**Frecuencia de Medicion**

**Cobertura**

ESTATAL

**Determinación de Metas**

**Semaforización**

Meta Programada

Verde

Periodo de Cumplimiento

Amarillo

Rojo

**Línea Base**

Valor

Año

Periodo

**Programación de metas**

Periodo

Programado

Alcanzado

Fecha

**Elaboró**

**Revisó**

\_\_\_\_\_  
C.P. Liliana Reyes Kanhan

\_\_\_\_\_  
Dr. Julio Márquez Rodríguez

Enlace de la Unidad Presupuestal

Rector

Ejercicio Fiscal 2019

**I. DATOS DE IDENTIFICACIÓN DEL PROGRAMA**

<b>Unidad Responsable</b>	21 - Secretaría de Educación Pública	<b>Unidad Presupuestal</b>	45 - Universidad Tecnológica Tulancingo
<b>Programa Sectorial</b>	11 - Educación Pública	<b>Programa Presupuestario</b>	E-06 - Educación Superior
<b>Clave Indicador</b>	74	<b>Unidad Presupuestal Responsable de la Elaboración de la MIR</b>	04 - Subsecretaría de Educación Media Superior y Superior
<b>Clave Presupuestal Armonizada</b>			

**II. DATOS DE IDENTIFICACIÓN DEL INDICADOR**

**Nombre del Indicador**

PORCENTAJE DE ACCIONES CONCLUÍDAS DEL PROGRAMA DE GESTIÓN ADMINISTRATIVA.

**Nivel**

COMPONENTE

**Dimensión a Medir**

EFICACIA

**Sentido**

ASCENDENTE

**Indicador PED**

Grado Promedio de Escolaridad

**Indicador Transversal**

Índice de Desigualdad de Género (IDG)

**Objetivo de Desarrollo Sostenible**

Incrementar la cobertura del sector educativo en el estado de Hidalgo.

**Meta del Objetivo de Desarrollo Sostenible**

Asegurar el acceso en condiciones de igualdad para todos los hombres y las mujeres a formación técnica, profesional y superior de calidad, incluida la enseñanza universitaria.

**Definición**

MIDE EL NÚMERO DE ACCIONES DE GESTIÓN Y OPERACIÓN ADMINISTRATIVA CONCLUÍDAS CON EL FIN DE GARANTIZAR EL CUMPLIMIENTO DE LOS OBJETIVOS DE LA INSTITUCIÓN.

**III. DATOS DEL INDICADOR**

**Fórmula del Indicador**

$$PACPGA = (TAPGAC / TAPGAP) * 100$$

**Variables**

Nombre	U. Medida	Descripción	Fuentes
TAPGAC	ACCIÓN	TOTAL DE ACCIONES DEL PROGRAMA DE GESTIÓN ADMINISTRATIVAS CONCLUÍDAS	INFORME TRIMESTRAL DE EVALUACIÓN PROGRAMÁTICA PRESUPUESTAL GENERADO Y UBICADO POR LA DIRECCIÓN DE PLANEACIÓN DE LA UNIVERSIDAD TECNOLÓGICA DE TULANCINGO
TAPGAP	ACCIÓN	TOTAL DE ACCIONES DEL PROGRAMA DE GESTIÓN ADMINISTRATIVA PROGRAMADAS	PROGRAMA OPERATIVO ANUAL 2019 COMPONENTE GESTIÓN Y OPERACIÓN GENERADO Y UBICADO EN LA DIRECCIÓN DE ADMINISTRACIÓN Y FINANZAS DE LA UNIVERSIDAD TECNOLÓGICA DE TULANCINGO

**Unidad de Medida del Resultado**

PORCENTAJE

**Rango de Valor**

0 - 100

**Frecuencia de Medicion**

**Cobertura**

ESTATAL

Ejercicio Fiscal 2019

**Determinación de Metas**

**Semaforización**

Meta Programada Verde  
Periodo de Cumplimiento Amarillo  
Rojo

**Línea Base**

Valor Año Periodo

**Programación de metas**

Periodo Programado Alcanzado Fecha

**Elaboró**

**Revisó**

\_\_\_\_\_  
C.P. Liliana Reyes Kanhan

\_\_\_\_\_  
Dr. Julio Márquez Rodríguez

Enlace de la Unidad Presupuestal

Rector

Ejercicio Fiscal 2019

### I. DATOS DE IDENTIFICACIÓN DEL PROGRAMA

<b>Unidad Responsable</b>	21 - Secretaría de Educación Pública	<b>Unidad Presupuestal</b>	45 - Universidad Tecnológica Tulancingo
<b>Programa Sectorial</b>	11 - Educación Pública	<b>Programa Presupuestario</b>	E-06 - Educación Superior
<b>Clave Indicador</b>	69	<b>Unidad Presupuestal Responsable de la Elaboración de la MIR</b>	04 - Subsecretaría de Educación Media Superior y Superior
<b>Clave Presupuestal Armonizada</b>			

### II. DATOS DE IDENTIFICACIÓN DEL INDICADOR

#### Nombre del Indicador

PORCENTAJE DE PROYECTOS DE INVESTIGACIÓN O TRANSFERENCIA TECNOLÓGICA EN PROCESO Y CONCLUIDOS

#### Nivel

COMPONENTE

#### Dimensión a Medir

EFICIENCIA

#### Sentido

ASCENDENTE

#### Indicador PED

Grado Promedio de Escolaridad

#### Indicador Transversal

Tasa de personal docente de posgrado por matrícula de posgrado

#### Objetivo de Desarrollo Sostenible

Incrementar la cobertura del sector educativo en el estado de Hidalgo.

#### Meta del Objetivo de Desarrollo Sostenible

Aumentar la investigación científica y mejorar la capacidad tecnológica de los sectores industriales de todos los países, en particular los países en desarrollo, entre otras cosas fomentando la innovación y aumentando sustancialmente el número de personas que trabajan en el campo de la investigación y el desarrollo por cada millón de personas, así como aumentando los gastos en investigación y desarrollo de los sectores público y privado para 2013

#### Definición

MIDE EL TOTAL DE PROYECTOS DE INVESTIGACIÓN O TRANSFERENCIA TECNOLÓGICA EN PROCESO Y CONCLUIDOS, CON EL FIN DE FOMENTAR UNA CULTURA DE INVESTIGACIÓN Y DESARROLLO.

### III. DATOS DEL INDICADOR

#### Fórmula del Indicador

$$PPITTPYC=(TPITTPYC/TPITTPYCP)*100$$

#### Variables

Nombre	U. Medida	Descripción	Fuentes
TPITTPYC	PROYECTO	TOTAL DE PROYECTOS DE INVESTIGACIÓN O TRANSFERENCIA TECNOLÓGICA EN PROCESO Y CONCLUIDOS	REGISTROS DE FONDOS Y APOYOS DEL CONSEJO NACIONAL DE CIENCIA Y TECNOLOGÍA DE 2019, GENERADO POR LA DIRECCIÓN DE ENLACE ACADÉMICO DE LA UNIVERSIDAD TECNOLÓGICA DE TULANCINGO
TPITTPYCP	PROYECTO	TOTAL DE PROYECTOS DE INVESTIGACIÓN O TRANSFERENCIA TECNOLÓGICA EN PROCESO Y CONCLUIDOS PROGRAMADOS	PROGRAMA OPERATIVO ANUAL 2019 COMPONENTE DE INVESTIGACIÓN GENERADO Y UBICADO EN LA DIRECCIÓN DE ENLACE ACADÉMICO DE LA UNIVERSIDAD TECNOLÓGICA DE TULANCINGO.

#### Unidad de Medida del Resultado

PORCENTAJE

#### Rango de Valor

0 - 100

Ejercicio Fiscal 2019

Frecuencia de Medicion

Cobertura

ESTATAL

Determinación de Metas

Semaforización

Meta Programada

Verde

Periodo de Cumplimiento

Amarillo

Rojo

Línea Base

Valor

Año

Periodo

Programación de metas

Periodo

Programado

Alcanzado

Fecha

Elaboró

Revisó

C.P. Liliana Reyes Kanhan

Dr. Julio Márquez Rodríguez

Enlace de la Unidad Presupuestal

Rector



Ejercicio Fiscal 2018

**I. DATOS DE IDENTIFICACIÓN DEL PROGRAMA**

<b>Unidad Responsable</b>	21 - Secretaría de Educación Pública	<b>Unidad Presupuestal</b>	45 - UNIVERSIDAD TECNOLÓGICA DE TULANCINGO
<b>Programa Sectorial</b>	11 - Educación Pública	<b>Programa Presupuestario</b>	E-06 - Educación Superior
<b>Clave Indicador</b>	866	<b>Unidad Presupuestal Responsable de la Elaboración de la MIR</b>	04 - Subsecretaría de Educación Media Superior y Superior
<b>Clave Presupuestal Armonizada</b>			

**II. DATOS DE IDENTIFICACIÓN DEL INDICADOR**

**Nombre del Indicador**

PORCENTAJE DE RECURSO EJERCIDO EN ADQUISICIÓN DE MATERIAL DIDÁCTICO

**Nivel**

COMPONENTE

**Dimensión a Medir**

ECONOMIA

**Sentido**

ASCENDENTE

Indicador PED

Indicador Transversal

**Objetivo de Desarrollo Sostenible**

Mejorar las instalaciones del sector educativo en el estado de Hidalgo.

**Meta del Objetivo de Desarrollo Sostenible**

Asegurar el acceso en condiciones de igualdad para todos los hombres y las mujeres a formación técnica, profesional y superior de calidad, incluida la enseñanza universitaria.

**Definición**

MEDIR EL PORCENTAJE DE RECURSOS EJERCIDOS EN MATERIALES DIDÁCTICOS EN RELACIÓN AL MONTO AUTORIZADO

**III. DATOS DEL INDICADOR**

**Fórmula del Indicador**

$$PREMD=(REMD/TRA)*100$$

**Variables**

Nombre	U. Medida	Descripción	Fuentes
REMD	RECURSO	"RECURSOS EJERCIDOS EN MATERIAL DIDÁCTICO "	EVALUACIÓN PROGRAMÁTICA PRESUPUESTAL TRIMESTRAL GENERADA POR LA SECRETARÍA ACADÉMICA DE LA UNIVERSIDAD TECNOLÓGICA DE TULANCINGO
TRA	RECURSO	TOTAL DE RECURSOS AUTORIZADOS	REPORTES TRIMESTRALES DEL PROGRAMA OPERATIVO ANUAL 2018 RESGUARDO DE LA DIRECCIÓN DE PLANEACIÓN. DE LA UNIVERSIDAD TECNOLÓGICA DE TULANCINGO DE LA UNIVERSIDAD TECNOLÓGICA DE TULANCINGO

**Unidad de Medida del Resultado**

PORCENTAJE

**Rango de Valor**

0 - 100

**Frecuencia de Medicion**

Trimestral

**Cobertura**

ESTATAL

Ejercicio Fiscal 2018

Determinación de Metas	Semaforización
------------------------	----------------

Meta Programada	120	Verde	99999.0000 - 85.1000
Periodo de Cumplimiento	Anual	Amarillo	85.0000 - 65.1000
		Rojo	65.0000 - 0.0000

Línea Base
------------

<u>Valor</u>	150	<u>Año</u>	2017	<u>Periodo</u>	ENERO-DICIEMBRE
--------------	-----	------------	------	----------------	-----------------

Programación de metas
-----------------------

Periodo	Programado	Alcanzado	Fecha
1	0.0000		04/04/2018
2	0.0000		03/07/2018
3	120.0000	120.0000	01/10/2018
4	0.0000		

**Elaboró**

**Revisó**

\_\_\_\_\_  
 Dr. Julio Márquez Rodríguez

\_\_\_\_\_  
 Lic. Atilano Rodríguez Pérez

Rector

Subsecretario de Planeación y Evaluación Sectorial de  
 Políticas Educativas

Ejercicio Fiscal 2019

**I. DATOS DE IDENTIFICACIÓN DEL PROGRAMA**

<b>Unidad Responsable</b>	21 - Secretaría de Educación Pública	<b>Unidad Presupuestal</b>	45 - Universidad Tecnológica Tulancingo
<b>Programa Sectorial</b>	11 - Educación Pública	<b>Programa Presupuestario</b>	E-06 - Educación Superior
<b>Clave Indicador</b>	72	<b>Unidad Presupuestal Responsable de la Elaboración de la MIR</b>	04 - Subsecretaría de Educación Media Superior y Superior
<b>Clave Presupuestal Armonizada</b>			

**II. DATOS DE IDENTIFICACIÓN DEL INDICADOR**

**Nombre del Indicador**

PORCENTAJE DE INSTRUMENTOS DE PLANEACIÓN Y EVALUACIÓN IMPLEMENTADOS

**Nivel**

COMPONENTE

**Dimensión a Medir**

EFICACIA

**Sentido**

ASCENDENTE

**Indicador PED**

Grado Promedio de Escolaridad

**Indicador Transversal**

Índice de Desigualdad de Género (IDG)

**Objetivo de Desarrollo Sostenible**

Incrementar la cobertura del sector educativo en el estado de Hidalgo.

**Meta del Objetivo de Desarrollo Sostenible**

Asegurar el acceso en condiciones de igualdad para todos los hombres y las mujeres a formación técnica, profesional y superior de calidad, incluida la enseñanza universitaria.

**Definición**

MIDE LOS INSTRUMENTOS DE PLANEACIÓN Y EVALUACIÓN IMPLEMENTADOS, CON LA FINALIDAD DE BRINDAR UNA EDUCACIÓN DE CALIDAD

**III. DATOS DEL INDICADOR**

**Fórmula del Indicador**

$$\text{PIPEI} = (\text{TIPEI} / \text{TIPEP}) * 100$$

**Variables**

Nombre	U. Medida	Descripción	Fuentes
TIPEI	INSTRUMENTO	TOTAL DE INSTRUMENTOS DE PLANEACIÓN Y EVALUACIÓN IMPLEMENTADOS	DOCUMENTOS TRIMESTRALES QUE DAN ATENCIÓN DE LOS INCISOS F, G, Y H DEL REGLAMENTO INTERNO DE ENTIDADES; INFORME DE EVALUACIÓN PROGRAMÁTICA PRESENTADOS ANTE LA H. JUNTA DE GOBIERNO Y LAS CONVOCATORIAS DE LA REALIZACIÓN DE LOS CONSEJOS TÉCNICOS ESCOLARE
TIPEP	INSTRUMENTO	TOTAL DE INSTRUMENTOS DE PLANEACIÓN Y EVALUACIÓN PROGRAMADOS	PROGRAMA OPERATIVO ANUAL 2019 COMPONENTE PLANEACIÓN GENERADO Y UBICADO EN EL ÁREA DE ESTADÍSTICAS ADSCRITO A LA DIRECCIÓN DE PLANEACIÓN DE LA UNIVERSIDAD TECNOLÓGICA DE TULANCINGO

**Unidad de Medida del Resultado**

PORCENTAJE

**Rango de Valor**

0 - 100

Ejercicio Fiscal 2019

Frecuencia de Medicion

Cobertura

ESTATAL

Determinación de Metas

Semaforización

Meta Programada

Verde

Periodo de Cumplimiento

Amarillo

Rojo

Línea Base

Valor

Año

Periodo

Programación de metas

Periodo

Programado

Alcanzado

Fecha

Elaboró

Revisó

C.P. Liliana Reyes Kanhan

Dr. Julio Márquez Rodríguez

Enlace de la Unidad Presupuestal

Rector

Ejercicio Fiscal 2019

### I. DATOS DE IDENTIFICACIÓN DEL PROGRAMA

<b>Unidad Responsable</b>	21 - Secretaría de Educación Pública	<b>Unidad Presupuestal</b>	45 - Universidad Tecnológica Tulancingo
<b>Programa Sectorial</b>	11 - Educación Pública	<b>Programa Presupuestario</b>	E-06 - Educación Superior
<b>Clave Indicador</b>	67	<b>Unidad Presupuestal Responsable de la Elaboración de la MIR</b>	04 - Subsecretaría de Educación Media Superior y Superior
<b>Clave Presupuestal Armonizada</b>			

### II. DATOS DE IDENTIFICACIÓN DEL INDICADOR

#### Nombre del Indicador

PORCENTAJE DE BENEFICIARIOS ATENDIDOS CON SERVICIOS DE EXTENSIÓN Y VINCULACIÓN OTORGADOS.

#### Nivel

COMPONENTE

#### Dimensión a Medir

EFICIENCIA

#### Sentido

ASCENDENTE

#### Indicador PED

Grado Promedio de Escolaridad

#### Indicador Transversal

Tasa de personal docente de posgrado por matrícula de posgrado

#### Objetivo de Desarrollo Sostenible

Incrementar la cobertura del sector educativo en el estado de Hidalgo.

#### Meta del Objetivo de Desarrollo Sostenible

Garantizar que todos los estudiantes adquieran los conocimientos teóricos y prácticos necesarios para promover el desarrollo sostenible, en particular mediante la educación para el desarrollo sostenible y la adopción de estilos de vida sostenibles, los derechos humanos, la igualdad entre los géneros, la promoción de una cultura de paz y no violencia, la ciudadanía mundial y la valoración de la diversidad cultural y de la contribución de la cultura al desarrollo sostenible, entre otros medios.

#### Definición

MIDE EL NÚMERO DE BENEFICIARIOS ATENDIDOS CON SERVICIOS DE EXTENSIÓN Y VINCULACIÓN, CON LA FINALIDAD DE FORTALECER EL DESARROLLO DE LA POBLACIÓN QUE SOLICITA EL SERVICIO.

### III. DATOS DEL INDICADOR

#### Fórmula del Indicador

$$PBSEYVO=(BSEYVO/BSEYVPO)*100$$

#### Variables

Nombre	U. Medida	Descripción	Fuentes
BSEYVO	BENEFICIARIO	BENEFICIARIOS CON SERVICIOS DE EXTENSIÓN Y VINCULACIÓN OTORGADO	LISTA TRIMESTRAL DE BENEFICIARIOS ATENDIDOS CON SERVICIOS DE EXTENSIÓN Y VINCULACIÓN, GENERADO TRIMESTRALMENTE POR LA DIRECCIÓN DE VINCULACIÓN DE LA UNIVERSIDAD TECNOLÓGICA DE TULANCINGO
BSEYVPO	BENEFICIARIO	BENEFICIARIOS CON SERVICIOS DE EXTENSIÓN Y VINCULACIÓN PROGRAMADOS A OTORGAR	PROGRAMA OPERATIVO ANUAL 2019 DE LA UNIVERSIDAD TECNOLÓGICA DE TULANCINGO GENERADO ANUALMENTE POR LA DIRECCIÓN DE PLANEACIÓN Y VINCULACIÓN Y UBICADO EN LA DIRECCIÓN DE VINCULACIÓN

#### Unidad de Medida del Resultado

PORCENTAJE

#### Rango de Valor

0 - 100

Ejercicio Fiscal 2019

Frecuencia de Medicion

Cobertura

ESTATAL

Determinación de Metas

Semaforización

Meta Programada

Verde

Periodo de Cumplimiento

Amarillo

Rojo

Línea Base

Valor

Año

Periodo

Programación de metas

Periodo

Programado

Alcanzado

Fecha

Elaboró

Revisó

C.P. Liliana Reyes Kanhan

Dr. Julio Márquez Rodríguez

Enlace de la Unidad Presupuestal

Rector

ACUSE DE REPORTE DE AVANCE DE INDICADOR EN EL SIIPED

Folio: 68592

Organo Superior: Organismos Descentralizados

Unidad Presupuestal: UNIVERSIDAD TECNOLÓGICA DE TULANCINGO

Ejercicio Fiscal: 2018

Matriz: 663 - Inversión en Educación

Nivel: COMPONENTE

Componente: PROYECTOS DE INVERSIÓN DESTINADOS AL EQUIPAMIENTO EDUCATIVO  
EJECUTADOS

Nombre del indicador: PORCENTAJE DE PROYECTOS DE INVERSIÓN DESTINADOS AL EQUIPAMIENTO  
EDUCATIVO EJECUTADOS

Frecuencia de medición: Trimestral


Valor Programado: 0.0000

Valor Alcanzado:

Igual a cero / =0

Porcentaje Alcanzado: 0.00 %

Semáforo:



Verde

Amarillo

Rojo

Rango del Semáforo: 999999.000 - 85.1000

85.0000 - 65.1000

65.0000 - 0.0000

Periodo: 3

Meta Anual: 100

Unidad de Medida: PORCENTAJE

Tipo de Medición: META PARCIAL

Observaciones: La validación de precios ya se realizó, está en validación de expedientes

Fecha: 01/10/2018

Hora: 4:25:23 p.m.

ACUSE DE REPORTE DE AVANCE DE INDICADOR EN EL SIIPPED

Folio: 68648

Organo Superior: Organismos Descentralizados

Unidad Presupuestal: UNIVERSIDAD TECNOLÓGICA DE TULANCINGO

Ejercicio Fiscal: 2018

Matriz: 663 - Inversión en Educación

Nivel: ACTIVIDAD

Componente: PROYECTOS DE INVERSIÓN DESTINADOS AL EQUIPAMIENTO EDUCATIVO  
EJECUTADOS

Actividad: EQUIPAMIENTO DE UN SISTEMA DE VÍDEO VIGILANCIA PARA SALVAGUARDAR LA  
INTEGRIDAD DE LA COMUNIDAD UNIVERSITARIA

Nombre del indicador: PORCENTAJE DE EQUIPAMIENTO PARA EL SISTEMA DE VIDEO VIGILANCIA  
INSTALADO PARA LA COMUNIDAD UNIVERSITARIA

Frecuencia de medición: Trimestral


Valor Programado: 0.0000

Valor Alcanzado:

Igual a cero / =0

Porcentaje Alcanzado: 0.00 %

Semáforo:



Verde

Amarillo

Rojo

Rango del Semáforo: 99999.0000 - 85.1000

85.0000 - 65.1000

65.0000 - 0.0000

Periodo: 3

Meta Anual: 100

Unidad de Medida: PORCENTAJE

Tipo de Medición: META PARCIAL

Observaciones: Ya está validado

Fecha: 01/10/2018

Hora: 4:22:37 p.m.



ACUSE DE REPORTE DE AVANCE DE INDICADOR EN EL SIIPED

Folio: 68584

Organo Superior: Organismos Descentralizados

Unidad Presupuestal: UNIVERSIDAD TECNOLÓGICA DE TULANCINGO

Ejercicio Fiscal: 2018

Matriz: 663 - Inversión en Educación

Nivel: ACTIVIDAD

Componente: PROYECTOS DE INVERSIÓN DESTINADOS AL EQUIPAMIENTO EDUCATIVO  
EJECUTADOS

Actividad: ACTUALIZACIÓN DEL EQUIPAMIENTO DE LA INFRAESTRUCTURA DE LA RED DE  
VOZ, DATOS Y VÍDEO

Nombre del indicador: PORCENTAJE DE EQUIPAMIENTO DE LA INFRAESTRUCTURA DE LA RED DE VOZ,  
DATOS Y VÍDEO

Frecuencia de medición: Trimestral


Valor Programado: 0.0000

Valor Alcanzado:

Igual a cero / =0

Porcentaje Alcanzado: 0.00 %

Semáforo:



Verde

Amarillo

Rojo

Rango del Semáforo: 99999.0000 - 85.1000

85.0000 - 65.1000

65.0000 - 0.0000

Periodo: 3

Meta Anual: 100

Unidad de Medida: PORCENTAJE

Tipo de Medición: META PARCIAL

Observaciones: En validación de expedientes

Fecha: 01/10/2018

Hora: 4:27:19 p.m.